スーパーキング 2026

木のぬくもり
から伝わる
心のぬくもり

中学校技術科

木工

実習教材カタログ



株式会社シャトル

URL http://www.shuttle-corp.co.jp/　E-mail:info@shuttle-corp.co.jp

技術科教育で将来に役立つ技術力を体得する

「デジタルものづくり」とは、デジタル技術を活用し、製造業の設計･生産プロセスを革新し、品質向上･コスト削減･納期短縮を実現する新しいものづくりの形です。従来、製造現場で特化した技術は、熟練の経験や勘によるものが中心でしたが、現在は、情報システムやAIといったデジタル技術をロボットの制御に活用することで経験がなくても熟練者以上の品質や効率を可能にするシステムの導入が、多種多様な分野で広がっています。

このような時代、中学校の技術科の授業では、情報通信技術の活用の能力を向上させるための学習が必要となっています。新･技術分野の創設にあたり、「情報の技術」の学習内容の充実、他3領域での情報技術との関連づけが必要とされています。情報通信技術を利用することで便利になり、今までできなかったことが可能となることが数多くあることは疑いようがありません。しかし、情報通信技術の利用は、あくまで手段であり目的となってしまうべきでありません。ICT教育における技術科の教育では、「問題解決･探究のために、情報に流されるのではなく、情報通信技術を上手に活用する知識と技能を身につける。」ことが必要であると考えられます。

当社の教材を提供させて頂いている「A材料と加工の技術」の学習においても、情報通信技術を利用したモノづくりの学習が必要となりました。しかし、情報通信技術を利用することが主の目的となってしまうと、極端な言い方をすると、パソコン上で作られたものをそのままプリントアウトするだけでモノができると誤解が生じる可能性があり、モノを作る知識や技術よりデータ作成が重要であるという勘違いをしてしまう危険性もあります。

モノを実際に製作するためには、製作するものの利用の仕方や場所を明確にし、形の構想を練り、作るための知識や技能を学び、実践し、うまくいかなかった場合原因の追及や対処の方法などその都度考えることが必要です。情報通信技術は、モノづくりを進める各工程でスムーズに作業が進むよう、うまく利用することが大切です。トラブルの対処方法などについて情報通信技術を利用することで解決の方法を探します。情報化社会の中で生きていく生徒たちが、情報通信技術に支配されることなく、自分の必要な部分を選択して利用することを学ぶ経験の機会としていくことが必要であると考えています。

今年度は、新製品として『スマホラック』『フレキシブルスタンド』『かんたんベーシック』『フォトペンスタンド』を企画しました。情報端末を利用しやすいラックのキットと作りやすい導入教材のキットです。また当社で昨年度よりお薦めしている誰でも無料で利用できる3DCAD Webアプリ「Tinkercad」につきまして、大きな特長としてクラスアカウントが開設できることがあります。クラスアカウントを開設することで、先生は生徒一人一人の進捗状況が把握でき、指導に役立てることができます。クラスアカウントの開設手順につきまして、解りやすく説明を加えさせていただきましたのでご参考にして下さい。

今後も生徒の学習意欲と能力を引出し、伸ばせる教材の開発に更に努力していきます。技術･家庭科教育がより一層発展するよう、関係者様よりご指導を頂き、会社全体で努力していく所存でございますので今後とも宜しくお願い致します。

株式会社 シャトル

代表取締役社長　竹内 昭博


本社工場

2026 スーパーキング おすすめのキット教材







ご用命について

1.ご用命は原則として本カタログをお届けした弊社代理店にお願いいたします。
2.検品、荷造りには万全を期しておりますが、運送途中に破損などした場合には直ちにお取り替えさせて頂きます。運送会社の破損証明書を添えて、ご返送ください。
3.木工実技研修会のお手伝いをさせて頂きます。弊社代理店にお問い合わせください。
4.特別寸法、セット商品の一部半加工なども承ります。価格、納期などを弊社代理店にお問い合わせください。

板材・手引書　板材・手引書
A：材料と加工 新商品　A:材料と加工新商品
A：材料と加工 15ミリ厚　A:材料と加工15ミリ厚
A：材料と加工 12ミリ厚・他　A:材料と加工12ミリ他厚他
A：材料と加工 椅子・その他　A:材料と加工椅子その他
A：材料と加工 導入教材　A:導入教材
補助材料　補助材料
索引　索引

樹種も規格も豊富なスーパーキングの板材

ムク材（一枚板）

杉
スギ科。日本特産。心辺材の区別は明瞭。肌目は粗く、建築材に使用。



樹種	針葉樹
比重	0.38

※無節良品材です。

杉　材

品番	規格	学納価格
2508 0021	12×210×1000mm	2,100
2508 0022	12×210×1200mm	2,500

栓
ウコギ科。家具・合板等に使用され、材の美しさを利用している。



樹種	広葉樹
比重	0.50

※数に限りがあります。

栓　材

品番	規格	学納価格
2509 0011	12×210×1000mm	2,600
2509 0012	12×210×1200mm	3,000

椴
シナノキ科。木肌は細かく均一。軽く柔らかで用途は建築用材等に利用。



樹種	広葉樹
比重	0.48

※数に限りがあります。

椴　材

品番	規格	学納価格
2515 0001	12×210×1000mm	2,600
2515 0002	12×210×1200mm	3,000

集成材

弊社の集成材はホルムアルデヒド放散量F☆☆☆☆（エフ・フォースター）の安全基準をクリアーしています。

パイン
マツ科。加工性に優れている。成長が早くサイクルが短い。用途は主に建築材に使われている。



樹種	針葉樹
比重	0.45

パインジョイント集成材

品番	規格	学納価格
2523 0001	12×210×1000mm	1,700
2523 0002	12×210×1200mm	2,000
2523 0003	12×210×1500mm	2,600
2523 0011	15×210×1000mm	2,300
2523 0012	15×210×1200mm	2,500

ラジアタパイン
マツ科。植林木で植林から伐採まで約30年周期でリサイクルできる環境に優しい木材。加工はし易く、仕上り面は良好。



樹種	針葉樹
比重	0.48

ラジアタパイン集成材

品番	規格	学納価格
2529 0001	12×210×1000mm	1,700
2529 0002	12×210×1200mm	2,000
2529 0003	12×210×1500mm	2,600
2529 0012	15×210×1200mm	2,500
2529 0013	15×210×1500mm	3,000

パイン柾目
マツ科。柾目だけを集成合板している。縦目が美しくすぐれている。



樹種	針葉樹
比重	0.45

パイン柾目集成材

品番	規格	学納価格
2524 0002	12×210×1200mm	2,300

杉
スギ科。柾目だけを集成合板している。縦目が美しくすぐれている。



樹種	針葉樹
比重	0.38

杉無節ジョイント集成材

品番	規格	学納価格
2541 0001	12×210×1000mm	1,850
2541 0002	12×210×1200mm	2,100

スプルス
マツ科。建築材、バルプ材、家具材に用いる。良質なものは、ピアノの響板やバイオリンの甲板など、楽器材としても用いる。



樹種	針葉樹
比重	0.50

スプルス集成材

品番	規格	学納価格
2544 0001	12×210×1000mm	1,700
2544 0002	12×210×1200mm	2,000

ソフトストライプ
米ヒバ(白)と杉(赤)の柔らかいストライプ材です。他の材料と同じく210ミリ幅で左右対称の貼り合わせにしています。



※濃淡がはっきりしないものもあります。

ソフトストライプ集成材

品番	規格	学納価格
2511 0001	12×210×1000mm	2,000
2511 0002	12×210×1200mm	2,400

※板材には鉄丸釘、ビニール袋はセットされていません。（別売になります。）

板材からオリジナル作品を製作しよう

桂
カツラ科。北海道に多い。加工がし易く、家具などに使われる。
（赤身、白太入ります。）



樹種	広葉樹
比重	0.49

※数に限りがあります。

桂　材

品番	規格	学納価格
2513 0011	12×210×1000mm	2,650
2513 0012	12×210×1200mm	3,100



木材標本内容（20種）

広葉樹	針葉樹	木質材料
栓	杉	ラワンベニヤ
桂	桧	MDF
ゴムノキ	アガチス	パーティクルボード
ウリン	赤松	
桐	アローカリア	
タモ	ラジアタパイン	
ヨーロピアンビーチ	ベイスギ	
アユース		
イエローポプラ		
バルサ		

木材標本（解説書付）

品番	規格	学納価格
3002 0048	12×80×150mm	5,000

世界各地域の特徴的な樹種を集めました。ひとことで木材といっても、種類によっていろいろな違いがあることを実感してみて下さい。

集成材は貴重な木材資源を有効利用するだけでなく、材料の付加価値も向上します。

桐
桐はゴマノハグサ科。肌目はやや粗、白木種の中では最も軽く、加工は容易で安定性を持っている。



樹種	広葉樹
比重	0.29

桐集成材

品番	規格	学納価格
2516 0001	12×210×1000mm	1,550
2516 0002	12×210×1200mm	1,650
2516 0003	12×210×1500mm	2,100
2516 0022	15×210×1200mm	2,100

桧
ヒノキ科。日本特産。狂いが少なく、加工性が良い。肌目は緻密で仕上り面は良好。保存性も高い。造作材、家具材など幅広く使われている。



樹種	針葉樹
比重	0.44

桧無節ジョイント集成材

品番	規格	学納価格
2518 0001	12×210×1000mm	2,200
2518 0002	12×210×1200mm	2,400

桧横ハギ



樹種	針葉樹
比重	0.44

桧横はぎ集成材

品番	規格	学納価格
2506 0002	12×210×1200mm	2,700





セットにするとお得です。

かんたん木工練習キット
導入教材　3002 0284
これら板材とのセットで　学納価格（10%税込）400（本体価格 364）

消耗品セット
1012 0745　学納価格（10%税込）190（本体価格 173）
紙ペーパーA4 1/4サイズ#80、#180、#240…各1枚
接着剤（10g入）…1

板材から簡単に製作できる作品集ができました

一枚板用 図面集

画期的!同じ木取りから、すべての作品例が製作可能!



6.マガジンラック



7.スクエアラック



4.スパイスラック



1.2段ラック

『12×210×1000用』、『12×210×1200用』2種類の図面を用意しています

12×210×1000用 かんたん板材作品集（設計用紙付）
2590 0024 学納価格（10%税込）150（本体価格 137）

12×210×1200用 かんたん板材作品集（設計用紙付）
2590 0025 学納価格（10%税込）150（本体価格 137）

この木取りで全ての作品例が製作できます

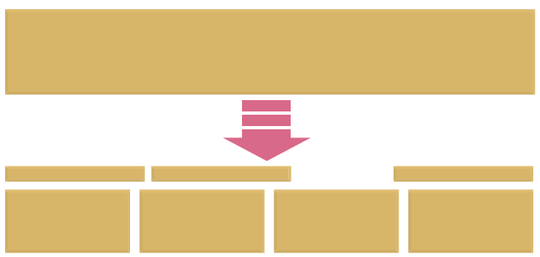

○使用工具



木取りまで作業工程が同じだから指導がしやすい!



5.ティッシュラック



8.タオルラック



3.本立て



2.ステップ型ラック

12×210×1200　ラジアタパイン集成材にて製作した作品例
12×210×1000の板材でも同様な作品例が製作できます

板材の学納価格＋￥100で巾160mmと巾40mmにプレカット致します

プレカットすることで、難しい縦引きが無くなり、さらに短時間で製作できるようになります



プレカットを依頼すれば縦引きなしで製作可能!

さらに時間短縮！

※プレカットは納期が2週間程度掛りますので、早めにご注文をお願い致します。
プレカットすることで難しい縦引きが不要になります

板材から製作に図面集を活用しよう！

一枚板用図面集　板材の規格に合わせた5種類の図面集を用意しています



12×210×1000用 木工作品図面集（設計用紙付）

2590 0021　学納価格（10%税込）150（本体価格 137）

・スペースを考えた小さめの作品が製作できます。

12×210×1200用 木工作品図面集（設計用紙付）

2590 0022　学納価格（10%税込）150（本体価格 137）

・最も人気の高い板厚、長さの材です。

12×210×1500用 木工作品図面集（設計用紙付）

2590 0023　学納価格（10%税込）150（本体価格 137）

・実用性を考えた大きめの作品が製作できます。

15×210×1000用 木工作品図面集（設計用紙付）

2590 0031　学納価格（10%税込）150（本体価格 137）

・ちょっと小さめの重量感のある作品が製作できます。

15×210×1200用 木工作品図面集（設計用紙付）

2590 0032　学納価格（10%税込）150（本体価格 137）

・重量感のある作品が製作できます。

事前学習にはダンボールが最適！

6ミリ厚の特殊ダンボールで12ミリ厚板材の1/2スケールの作品が事前に製作できます



12×210×1200　アローカリア集成材にて製作した作品例
5種類とも基本的に同様な作品例が製作できます



事前学習ダンボール



しっかりとした2層構造

事前学習ダンボール 6×105×500（12×210×1000用）

2590 0041　学納価格（10%税込）120（本体価格 110）

事前学習ダンボール 6×105×600（12×210×1200用）

2590 0042　学納価格（10%税込）120（本体価格 110）

構想をまとめる設計用紙です

等角図、キャビネット図が裏表で一枚になっており便利です。



設計用紙

1012 0440　学納価格（10%税込）20

★B4・5mm方眼紙（両面式）

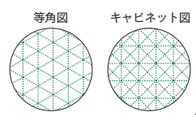

ラジアタパイン集成材の導入教材

New! 新商品

かんたんで基本的な導入教材
同じ木取りで2作品から選んで製作できる！

製作時間 3 時間



かんたんベーシック

3002 0292　学納価格(10%税込) 500（本体価格 455）

★スーパーキング特製(60ケ入) ★製作テキスト付
★製作時間/3時間(木取1、部品加工1、組立1)

品　名	セット材料寸法	数量	材質
板　材　A	10×70×184mm	2	ラジアタパイン集成材
板　材　B	10×80×80mm	1	ラジアタパイン集成材
附属部品	鉄丸釘(N22)…16		

セットにするとお得です。

かんたんベーシック 導入教材　3002 0293

他の本教材とセットで　学納価格(10%税込) 400（本体価格 364）

○使用工具　のこぎり　げんのう　やすり　ペーパー　13　S

素材キット



New! 新商品

時間割や好きなカードが入れられるペンスタンド

製作時間 3 時間



フォトペンスタンド

3002 0294　学納価格(10%税込) 600（本体価格 546）

★スーパーキング特製(60ケ入) ★製作テキスト付
★製作時間/3時間(木取1、部品加工1、組立1)

品　名	セット材料寸法	数量	材質
板　材　A	12×60×184mm	1	ラジアタパイン集成材
板　材　B	12×84×166mm	1	ラジアタパイン集成材
木質材料	3×68×90mm	1	MDF
プ　ラ　板	2×68×90mm	1	ペット板
附属部品	鉄丸釘(N25)…10		

セットにするとお得です。

フォトペンスタンド 導入教材　3002 0295

他の本教材とセットで　学納価格(10%税込) 500（本体価格 455）

○使用工具　のこぎり　げんのう　やすり　ペーパー　18　S

素材キット



10ミリ厚 パイン横集成材の導入教材



けがき線と釘穴位置がプリントされています！







新提案！

けがき線と釘穴位置がプリントされています

製作時間 3 時間

マジカル本立て

3002 0119　学納価格(10%税込) 600（本体価格 546）

★スーパーキング特製(100ケ入) ★製作テキスト付
★製作時間/3時間(木取1、部品加工1、組立1)

品　名	セット材料寸法	数量	材質
板　材　A	10×100×320mm	1	ラジアタパイン集成材
附属部品	鉄丸釘(N19)…3、極細ビス(N19)…3		

セットにするとお得です。

マジカル本立て 導入教材　3002 0120

他の本教材とセットで　学納価格(10%税込) 500（本体価格 455）

○使用工具　のこぎり　げんのう　やすり　ペーパー　15　S

かんたんモバイルスタンド

3002 0285　学納価格(10%税込) 500（本体価格 455）

★スーパーキング特製(160ケ入) ★製作テキスト付
★製作時間/3時間(木取1、部品加工1、組立1)

品　名	セット材料寸法	数量	材質
板　材	12×80×222mm（溝、穴加工）	1	ラジアタパイン集成材
丸　棒	φ8×25	2	白木
附属部品	鉄丸釘(N22)…2		

セットにするとお得です。

かんたんモバイルスタンド 導入教材　3002 0286

他の本教材とセットで　学納価格(10%税込) 400（本体価格 364）

○使用工具　のこぎり　げんのう　やすり　ペーパー　15　S



製作時間 3 時間

かんたん木工練習キット

3002 0283　学納価格(10%税込) 500（本体価格 455）

★スーパーキング特製(60個入) ★製作テキスト付
★製作時間/3時間(木取り1/部品加工1/組立1)

品　名	セット材料寸法	数量	材質
板　材　A	10×70×200mm	2	パイン集成材
板　材　B	10×80×80mm	1	パイン集成材
附　属　部　品	鉄丸釘(N22)…16		

セットにするとお得です。

かんたん木工練習キット 導入教材　3002 0284

他の本教材とセットで　学納価格(10%税込) 400（本体価格 364）

○使用工具　さしがね　のこぎり　げんのう　やすり　接着剤　ペーパー　13　S

12ミリ厚 ラジアタパイン集成材のキット

New! 新商品

カッコいいスマホラックが製作できます
基本形にいろいろアレンジを加えることができます

今年のおすすめ商品です

製作時間 6〜8時間



2.底板縁付き



8.中央収納型



1.基本形



4.ペンスタンド付き

基本形
3001 0485

スマホラック

3002 0485

学納価格(10%税込) 2,100
(本体価格 1,910)

★スーパーキング特製(24ケ入) ★製作テキスト付
★製作時間/6〜8時間(木取り2/部品加工2〜4/組立2)

品名	セット材料寸法	数量	材質	品名	セット材料寸法	数量	材質
板材 A	12×150×444mm	1	ラジアタパイン集成材	板材 E	12×30×70mm（穴加工）	1	ラジアタパイン集成材
板材 B	12×25×330mm	3	ラジアタパイン集成材	三角材	20×45×138mm（特殊加工）	1	ラジアタパイン集成材
板材 C	12×70×140mm	1	ラジアタパイン集成材	角材	12×12×140mm（穴加工）	1	ラジアタパイン集成材
板材 D	12×70×122mm（穴加工）	1	ラジアタパイン集成材				
附属部品	木製つまみB…3、鉄丸釘(N25)…26、皿木ネジ(GB2.7×20)…2						

素材キット



○使用工具



さしがね　のこぎり　げんのう　やすり　ドライバー　接着剤　ペーパー

机の上をおしゃれにキレイに!

充電しながらでも収納できます



3.間仕切り付き



7.レターラック付き



5.ペン立て&メモホルダー付き



6.棚板縦型

事前に導入教材を採用して、木材加工の精度を高めよう！



セットにするとお得です。

かんたんベーシック導入教材

3002 0293

他の本教材とセットで 学納価格(10%税込) 400
(本体価格 364)

製作時間 8時間

角度調整ができるタブレットスタンドを製作しよう

New! 新商品

TYPE-A（底板一体型）





2.タイプA Ⅱ型



1.タイプA Ⅰ型



3.タイプA Ⅲ型

フレキシブルスタンド

3002 0486　学納価格(10%税込) 2,700（本体価格 2,455）

★スーパーキング特製(18ケ入) ★製作テキスト付
★製作時間/8時間(木取り2/部品加工3/組立3)

品　名	セット材料寸法	数量	材質	品　名	セット材料寸法	数量	材質
板　材　A	12×200×350mm（加工有）	1	ラジアタパイン集成材	板　材　D	12×30×250mm（加工有）	1	ラジアタパイン集成材
板　材　B	12×200×250mm（加工有）	1	ラジアタパイン集成材	角　材　A	20×30×130mm（加工有）	1	ラジアタパイン集成材
板　材　C	12×70×530mm	1	ラジアタパイン集成材	角　材　B	20×30×60mm（加工有）	1	ラジアタパイン集成材
附属部品	鉄丸釘(N25)…26、皿ホネジ(ユニクロ2.7×20)…2、蝶ボルト(M6×25)…1、ナット、ワッシャー(M6)…各1						

○使用工具



さしがね　のこぎり　げんのう　やすり　ドライバー　接着剤　ペーパー

スタンド以外は作品例を参考に工夫できます

今年のおすすめ商品です

TYPE-B（スタンド独立型）





4.タイプB＋ペン立て

ペン立て 3001 0486



6.タイプB＋トレー



6.タイプB＋スマホ&ペン立て

素材キット



使イヤスイ 角度ニ 調整デキルヨ！



基本形



大好評！

同じ木取りから、すべての作品例が製作できるため、仮組みしながら作りたい作品を決めることができます！
また、木取りまでの工程が同じなので、生徒同士で寸法を確認しながら製作できます。
指導がしやすい教材です。

アレンジ作品例



事前学習に最適！

事前に段ボールで試作することで、設計についての学習をより深めることができます。
本教材の精度も高まります。

ミラクルラック用事前学習段ボール

3002 0110　学納価格(10%税込) 300（本体価格 273）



★1/2サイズです

ミラクルラック

3002 0109　学納価格(10%税込) 2,100（本体価格 1,910）

★スーパーキング特製(12ケ入) ★製作テキスト付
★製作時間/8時間(木取2、部品加工3、組立3)

品名	セット材料寸法	数量	材質
板材 A	12×160×505mm	2	ラジアタパイン集成材
板材 B	12×40×552mm	2	ラジアタパイン集成材
附属部品	鉄丸釘(N25)…32		

素材キット

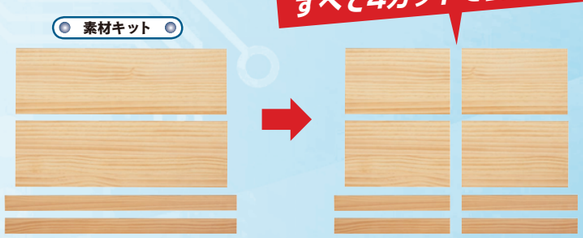

すべて4カットで製作可能！

○使用工具



フリーソフトの3D CADを使ってデジタルものづくりを体験しよう
タブレットを使って簡単に製作できる動画をつくりました

スーパーキング　ミラクルラック

動画では、ミラクルラックのマルチラック型の製作手順を解説しています





新提案！

オープニング



3　底板、棚板の製作、配置



1　基本操作説明

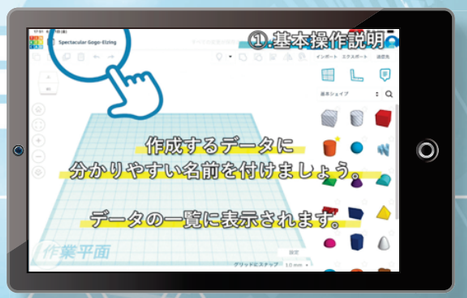

4　側板(右)の製作、配置



2　側板(左)の製作、配置



5　背板の製作、配置



Tinkercad(ティンカーキャド)は、パソコンもしくはタブレットとインターネットの環境があれば、だれでも3Dモデリングができる無料のWebアプリです。また、ブラウザ上で使用できるので、ソフトのインストールは不要です。

17 Tinkercadなら簡単にクラス毎に管理できます

Tinkercadクラスアカウント開設手順

1 Tinkercadをブラウザ検索し、右上のログインをクリックする。



2 教員をクリックする。

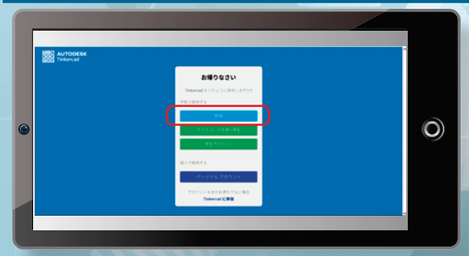

3 「電子メールにてサインイン」を選び、メールアドレスとパスワードを記入しログインする。

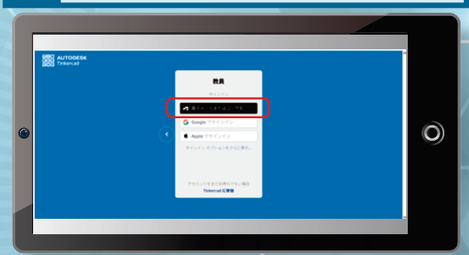

4 ログイン後、「クラス」をクリックし、「新しいクラスを作成」をクリックする。

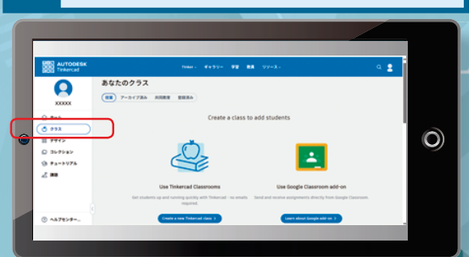

5 クラス名・学年・教科を記入し、セーフモードをオンにした状態で「クラスを作成」をクリックする。



6 クラス作成後、「学生の追加」をクリックし、名前欄に生徒の名前（または生徒番号）、ニックネームを記入し、「変更を保存」をクリックする。これをクラスの学生分作成する。



7 作成完了後、「クラスリンクを共有」をクリックし、コードを表示する。生徒に、クラスコード・登録した生徒の名前（または生徒番号）・ニックネームを伝える。



クラスアカウント開設で生徒の進捗状況の把握や評価ができます 18

Tinkercadクラスアカウント生徒手順

1 Tinkercadを開き、「クラスコードを持つ学生」をクリックする。



2 教員から伝えられたクラスコードを入力し、「マイクラスに移動」をクリックする。



3 教員から伝えられたログインコードを入力し、「マイクラスに移動」をクリックする。

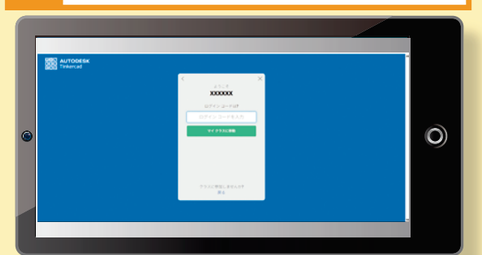

4 左上のアカウント名が教員から伝えられた名前と一致しているかを確認し、合っていれば「デザインメニュー」から操作を始める。



5 作業後にログアウトし、次回の授業で続きから始めたい場合は、先程と同様の手順でクラスコード、ニックネームを入力し、同じアカウントにログインする。



〈先生画面〉

「クラス」⇒「作成したクラス」⇒「生徒のアカウント」の順にクリックすると、生徒が作成したデータを確認できる。



Tinkercadのクラスアカウントを開設することで、先生は生徒の学習状況を把握できます。先生はクラス内の生徒の作成したデータを確認できるため、個々の生徒の進捗状況をリアルタイムで把握し、指導に役立てることができます。

12ミリ A…材料と加工
Tinkercad開設手順

大好評『ミラクルラック』15ミリ厚バージョン!

すべての作品例が同じ木取りで製作できる

基本形



はやぶさラック

3002 0146　学納価格(10%税込) 2,400（本体価格 2,182）

★スーパーキング特製(12ケ入) ★製作テキスト付
★製作時間/8時間(木取2、部品加工3、組立3)

品名	セット材料寸法	数量	材質
板材 A	15×165×515mm	2	パイン集成材
板材 B	15×40×574mm	2	パイン集成材
附属部品	鉄丸釘(N32)…32		

素材キット



すべて4カットで製作可能！

○使用工具



基本形にアレンジを加えて、簡単にオリジナル作品が製作できる

アレンジ作品例

今年のおすすめ商品です

製作時間 8時間



本立て型
3001 0146

『はやぶさラック』の特長

すべての作品例が同じ木取りで製作できるため、のこびき後に仮組みなどして構造を学習してから最終的に作品を選択することができます。
基本形を参考に、アレンジを加えることで簡単にオリジナル作品が製作できます。
赤松のパインジョイント集成材を使用しており、少しヤニ気が多いですがその分釘打ちによる割れが少なく、ラジアタパインやメルクシパインに比べて材料が柔らかいため 15 ミリ厚でも簡単にのこびきができます。
指導がしやすく、短時間で木材加工の学習ができます。

事前学習に最適です！

はやぶさラック用事前学習段ボール

3002 0150　学納価格(10%税込) 300（本体価格 273）



★1/3サイズです

製作時間 8 時間

好評の『ミラクルラック』小型版キットが登場!

すべての作品例が、同じ木取りから製作できます

基本形

今年のおすすめ商品です


4. 本立て


6. スパイスラック


7. ハンディーラック


5. ステップ型ラック


2. 2段ラックB


3. スクエアラック


1. 2段ラックA


8. おしゃれラック

スマイルラック

3002 0482　学納価格(10%税込) 1,600 (本体価格 1,455)

★スーパーキング特製(18個入) ★製作テキスト付
★製作時間/8時間(木取り2/部品加工3/組立3)

品名	セット材料寸法	数量	材質
板材 A	10×120×405mm	2	ラジアタパイン集成材
板材 B	10×20×444mm	2	ラジアタパイン集成材
附属部品	鉄丸釘(N22)…23		

素材キット



すべて4カットで製作可能!



○使用工具



10mm厚だから、切断も接合もラクラク!

短時間でコンパクトな作品が製作できます

アレンジ作品例


7. ハンディーラック


6. スパイスラック


4. 本立て


3. スクエアラック


2. 2段ラックB


5. ステップ型ラック


8. おしゃれラック


1. 2段ラックA

2段ラックA
3001 0482

事前に導入教材を採用して、木材加工の精度を高めよう!

この商品とセットで

セットでお得!



マジカル本立て　3002 0120
この商品とセットで　学納価格(10% 税込) 500 (本体価格 455)



かんたん木工練習キット　3002 0284
この商品とセットで　学納価格(10% 税込) 400 (本体価格 364)

15ミリ厚 パインジョイント集成材のキット



ハンドラック

縦引きなし
メルヘンラック

縦引きなし
手提げ整理箱

縦引きなし
飾り棚

縦引きなし
調味料入れ

マジカルボードA 学習指導のポイント

鋸引き、鑿かけ、穴あけなどものづくりの基本が習得でき、選択範囲も広く寸法、組立て位置を変えることによって個性ある作品づくりを指導することができます。

マジカルボードA

3002 0561　学納価格（10%税込） 2,200（本体価格 2,000）

★スーパーキング特製(12個入) ★製作テキスト付
★製作時間/8時間(木取り2/部品加工4/組立て2)

品　名	セット材料寸法	数量	材　質
板　材　A	15×150×510mm	2	パイン集成材
板　材　B	15×30×600mm	2	パイン集成材
附属部品	鉄丸釘(N32)…52		

素材キット



当社のベストセラー!

作りやすい作品例ばかりで授業がしやすい。

今年のおすすめ商品です

製作時間 8時間



縦引きなし
植木鉢入れ

縦引きなし
手提げ小物ラック

マガジンラック

本立て

縦引きなし

縦引きなし
2段ラック

2段ラック
3001 0561

◎使用工具

さしがね　のこぎり　かんな　糸のこ　やすり　げんのう　接着剤　ペーパー

12ミリ厚 パインジョイント集成材のキット

パインの12ミリ厚だから、のこびきがしやすい

縦引きなし
11.ミニテーブル

7.ティッシュラック

縦引きなし
9.スライド本立て

縦引きなし
3.棚付き本立て

縦引きなし
6.2段ラック付き本立て

8.ハンドラック

ダンドリくん 学習指導のポイント
鋸引き、錐かけ、穴あけなどものづくりの基本となる学習がすべて入っています。
寸法や取り付け位置を変える事によって更に発展的な作品になります。

素材キット



ダンドリくん

3002 0115

学納価格(10%税込) 2,200
(本体価格 2,000)

★スーパーキング特製(12個入) ★製作テキスト付
★製作時間/8～12時間(木取り2/部品加工3～7/組立て3)

品　名	セット材料寸法	数量	材　質
板　材　A	12×160×600mm	2	パイン集成材
板　材　B	12×40×600mm	2	パイン集成材
附属部品	鉄丸釘(N25)…43		



○使用工具



バリエーションに富んだ12点の作品例

楽しみながらものづくりの学習ができる

今年の おすすめ商品です

製作時間 8～12時間

5.マガジンラック

12.三段コーナーラック

縦引きなし
4.キッチンラック

縦引きなし
1.本立て
本立て 3001 0115

縦引きなし
10.整理箱＆植木鉢入れ

縦引きなし
2.CDラック

この商品とセットで
キッズ または チャレンジャー
セットでお得!



キッズ　3002 0276

この商品とセットで 学納価格(10%税込) 400
(本体価格 364)



チャレンジャー　3002 0280

この商品とセットで 学納価格(10%税込) 500
(本体価格 455)

12ミリ A:材料と加工 ダンドリくん

15ミリ厚 パインジョイント集成材のキット 導入材付き

練習題材の『ペンスタンド』もセットされています



パインスタンダード

3002 0117　学納価格 (10%税込) 2,400 (本体価格 2,182)

★スーパーキング特製(12個入) ★製作テキスト付
★製作時間/10～12時間(木取り2/部品加工5～7/組立て3)

品　名	セット材料寸法	数量	材　質
板　材　A	15×160×555mm	2	パイン集成材
板　材　B	15×40×670mm	1	パイン集成材
板　材　C	15×40×330mm	1	パイン集成材
板　材　D	12×50×600mm	1	パイン集成材
附属部品	鉄丸釘(N32)…35、(N25)…12		

素材キット





○使用工具



スタンダードな作品例を8点に厳選しました

作品例が少ないので指導がしやすい!



「パインスタンダード」の特長

人気のパイン集成材を使用しており、釘打ち、のこびきなどの加工が非常にしやすいです。
付属の材料で、事前にペンスタンドを製作することで本題材の完成率が高まります。
本題材は8点に厳選していますので、生徒に指導がしやすく簡単な加工で実用性のある作品が製作できます。
ものづくりの楽しさを十分に味わいながら、ものづくりの基本のすべてが学習できるキットです。

15ミリ厚 パイン横はぎ集成材のキット 導入材付き

上質なパイン材を使用したプレミアムキット

今年のおすすめ商品です



パインプレミアム

3002 0629　学納価格(10%税込) 2,700（本体価格 2,455）

★スーパーキング特製(8個入) ★製作テキスト付
★製作時間/10～12時間(木取り2/部品加工5～7/組立て3)

品名	セット材料寸法	数量	材質
板材 A	15×160×800mm	1	パイン集成材
板材 B	15×180×300mm	1	パイン集成材
板材 C	15×40×700mm	1	パイン集成材
板材 D	15×40×330mm	1	パイン集成材
板材 E	15×50×700mm	1	パイン集成材
附属部品	鉄丸釘(N32)…46		

素材キット





○使用工具



作りやすく、バラエティーに富んだ12点の作品例

板幅の違いを活かしておしゃれで実用的な作品が製作できる

製作時間 10～12時間



「パインプレミアム」の特長

上質なパイン材の幅ハギ材を使用しており、加工性に優れています。
付属の練習材で事前にのこびき、釘打ちの練習ができるので、本題材の完成率が高まります。
本題材の作品例は、作りやすくバラエティーに富んだ12点を用意しました。
精度の高いキレイな材料で楽しくものづくりの学習ができます。
ものづくりの基本のすべてが学習できるプレミアムなキットです。

15ミリ A…材料と加工 パインプレミアム

12ミリ厚 桧無節横はぎ集成材のキット 導入材付き

12ミリ厚の上質な桧の集成材で加工もしやすい



ひのきセレクション

3002 0142 学納価格（10%税込） **2,400**（本体価格 2,182）

★スーパーキング特製（12個入） ★製作テキスト付
★製作時間/10～12時間（木取り2/部品加工5～7/組立て3）

品　　名	セット材料寸法	数量	材　質
板　材　A	12×160×510mm	2	桧集成材
板　材　B	12×40×560mm	1	桧集成材
板　材　C	12×40×274mm	1	桧集成材
板　材　D	12×60×350mm	1	桧集成材
板　材　E	12×72×72mm	1	桧集成材
附属部品	鉄丸釘 N25…44		

素材キット





○使用工具



作りやすさにこだわった14点の作品例

練習題材の『ペンスタンド』もセットされています

製作時間 10～12時間



「ひのきセレクション」の特長

桧の無節横はぎ集成材を使用しています。パイン材と比べるとややかためですが、12ミリ厚のキットだからのこびきや釘打ちなどの加工もしやすい材料です。
練習題材の「ペンスタンド」もセットされていますので、本題材に入る前に事前にのこびきや釘打ちなどが学習できます。
作品例も作りやすさにこだわりバリエーション豊富に14点の図面を用意しました。
しっかり時間をかけてものづくりの基本を学習できるオススメのキットです。

12ミリ厚　パインジョイント集成材のキット　導入材付き

大好評のキットが『パイン集成材』で登場！！

大好評



1.本立て



2.2段ラック

2段ラック
3001 0072



3.コーナーラック



練習作品
ペンスタンド



4.ファイルラック



5.棚付き本立て

パインセレクション

3002 0072　学納価格(10%税込) 2,100（本体価格 1,910）

★スーパーキング特製(12個入) ★製作テキスト付
★製作時間/10時間(導入2/木取り1/部品加工5~7/組立て2)

品　名	セット材料寸法	数量	材質
板　材　A	12×160×510mm	2	パイン集成材
板　材　B	12×40×560mm	1	パイン集成材
板　材　C	12×40×274mm	1	パイン集成材
板材D(練習材)	12×60×350mm	1	パイン集成材
板材E(練習材)	12×72×72mm	1	パイン集成材
附属部品	鉄丸釘(N25)…44		

素材キット



○使用工具



パイン集成材だから
のこびきがしやすく
製作もスイスイ！

作りやすい作品例14点の中から選んで製作できる！

導入題材『ペンスタンド』付きで、満足できるキットです

製作時間 10~12時間



6.マガジンラックA



7.チャームラック
たて引き有



8.コレクションラック



9.フラワースタンド



10.スパイスラック
たて引き有



11.マルチスタンド



12.マルチボックス
たて引き有



13.マガジンラックB
たて引き有



14.引き出し付きラック
たて引き有

コンパクトで作りやすい!
ものづくりの基本が学習できます

製作時間 8 時間



ステラボード

3002 0633　学納価格(10%税込) 1,800 (本体価格 1,637)

★スーパーキング特製(14ケ入) ★製作テキスト付
★製作時間/8時間(木取2、部品加工3、組立3)

品名	セット材料寸法	数量	材質
板材 A	12×160×450mm	2	パイン集成材
板材 B	12×40×450mm	2	パイン集成材
附属部品	鉄丸釘(N25)…40		

素材キット



○使用工具





1.『本立て』製作手順



製作手順を動画で見れます
道具の使い方についても動画で
確認しながら製作できます

今年のおすすめ商品です

1 けがき さしがねの使い方



2 切断 両刃のこぎりの使い方



3 切削 木工ヤスリ、ベルトグラインダーの使い方



4 下穴あけ キリ、ボール盤の使い方



5 組立て げんのうの使い方



6 塗装 ニス、刷毛、ワックスの使い方



※動画では1.『本立て』の製作手順のみの説明になります。

15ミリ厚 パインジョイント集成材のキット

作りやすい10点の作品例が好評!

製作時間 8時間



チューター1号 学習指導のポイント

鋸引き、鎚かけ、穴あけなどものづくりの基本となる学習がすべて入っています。
作品点数が多いので更に発展的な構想が引き出せます。

チューター1号

3002 0565

学納価格 (10%税込) 2,400
(本体価格 2,182)

★スーパーキング特製(12個入) ★製作テキスト付
★製作時間/8時間(木取り3/部品加工3/組立て2)

品名	セット材料寸法	数量	材質
板材 A	15×150×610㎜	2	パイン集成材
板材 B	15×30×600㎜	2	パイン集成材
附属部品	鉄丸釘(N32)…40、(N25)…8		

素材キット



○使用工具

さしがね のこぎり かんな 糸のこ やすり げんのう 接着剤 ペーパー

15ミリ厚 パインジョイント集成材のキット

大きめの材料で、ダイナミックにつくる

製作時間 8時間



チューター2号 学習指導のポイント

鋸引き、鎚かけ、穴あけなどものづくりの基本となる学習がすべて入っています。
寸法や取り付け位置を変える事によって更に発展的な作品になります。

チューター2号

3002 0566

学納価格 (10%税込) 2,700
(本体価格 2,455)

★スーパーキング特製(12個入) ★製作テキスト付
★製作時間/8時間(木取り3/部品加工3/組立て2)

品名	セット材料寸法	数量	材質
板材 A	15×150×700㎜	2	パイン集成材
板材 B	15×30×700㎜	2	パイン集成材
附属部品	鉄丸釘(N32)…49、(N25)…14		

素材キット



○使用工具

さしがね のこぎり かんな 糸のこ やすり げんのう 接着剤 ペーパー

12ミリ厚 桐集成材のキット

桐集成材は特に柔らかく簡単に部品加工ができます



3.CDラック
3001 0128

イージーラック
学習指導のポイント
鋸引き、かんなかけ、穴あけ加工など基本的な学習ができます。

イージーラック

3002 0128　学納価格(10%税込) **2,100**（本体価格 1,910）

★スーパーキング特製(14個入) ★製作テキスト付
★製作時間/8時間(木取り3/部品加工3/組立て2)

品　名	セット材料寸法	数量	材　質
板　材　A	12×180×610mm	2	桐集成材
板　材　B	12×50×700mm	1	桐集成材
板　材　C	12×50×344mm	1	桐集成材
附属部品	鉄丸釘(N25)…44		

素材キット



○使用工具





実用的な8点の作品例

大きい材料でダイナミックに作品を製作しよう



この商品とセットで
キッズ または チャレンジャー
セットでお得！



キッズ　3002 0276
この商品とセットで　学納価格(10%税込) **400**（本体価格 364）



チャレンジャー　3002 0280
この商品とセットで　学納価格(10%税込) **500**（本体価格 455）

12ミリ A:材料と加工
イージーラック

12ミリ厚 ラジアタパイン集成材のキット

広巾2枚と細巾1枚のシンプルなキットが登場!



12.マガジンラック

6.ファイルラック&ペンスタンド

2.本立てA

本立て A
3001 0480

11.スパイスラック

10.おしゃれラック

5.マルチラック

シンプル
イズ　ベスト!



シンプルパイン

3002 0480

学納価格(10%税込) **1,800**
(本体価格　1,637)

★スーパーキング特製(14個入) ★製作テキスト付
★製作時間/8～10時間(木取り2/部品加工3～5/組立3)

素材キット



品　　名	セット材料寸法	数量	材質
板　材　A	12×150×505mm	2	ラジアタパイン集成材
板　材　B	12×50×552mm	1	ラジアタパイン集成材
附　属　部　品	鉄丸釘(N25)…31		

○使用工具



作りやすくて、実用性のある作品例を厳選しました。

なるべく簡単に製作できるよう設計しています

製作時間 8～10時間



4.コレクションラック

7.本立てC

9.ステップ型ラック

3.本立てB

8.ローラック

1.2段ラック

『シンプルパイン』の特長

加工性、仕上がりともに良いラジアタパイン集成材を使用しています。
シンプルに広巾2枚と細巾1枚のセット内容にしています。
作品例は、デザイン性を持たせたものや縦引きを取り入れたものなどバリエーション豊富です。難易度は初級から中級で作りやすさを重視して設計しています。
リーズナブルで、作りやすく、バリエーション豊富なキット商品に仕上がりました。

セットにするとお得です。

かんたんタブレットスタンド 導入教材
3002 0291

この商品とセットで　学納価格(10%税込) **800**
(本体価格　728)



12ミリ厚 ラジアタパイン集成材のキット

時間短縮！釘の下穴加工済



ラックB
3001 0147

底板や背板に使う基準となる材料は寸法仕上げ済です

カンタン設計! 時間を掛けずに木材加工が学習できる!

製作時間 8 時間

《 作品例 》 1. 本立ての製作の場合…

○の部分の釘の下穴加工があらかじめ施されているので、
製作時間が大幅に短縮できます！





カンタン設計ダカラ
授業モスイスイ！





③底板と④背板は
寸法仕上げ済！

作業工程順

1. ①側板を2枚にカットします。
2. ②仕切り板を木取りします。
   ☆基本となるのこびきは以上で完了!
3. ③底板と④背板の釘下穴用の穴あけをします。
   ☆基本となる部品加工は以上で完了!
4. ③底板に2枚の①側板を接合します。
5. 4に②仕切り板を接合します。
6. 5に3枚の④背板を接合します。



完成！

プレホールキット

3002 0147

学納価格(10%税込) 2,400
(本体価格 2,182)

★スーパーキング特製(12ケ入) ★製作テキスト付
★製作時間/8時間(木取2、部品加工3、組立3)

品名	セット材料寸法	数量	材質
板材 A	12×160×505mm穴加工済	1	ラジアタパイン集成材
板材 B	12×160×385mm	1	ラジアタパイン集成材
板材 C	12×160×300mm	1	ラジアタパイン集成材
板材 D	12×40×324mm穴加工済	3	ラジアタパイン集成材
附属部品	鉄丸釘(N25)…30		

○使用工具



15ミリ厚 桧無節横はぎ集成材のキット

15ミリ厚独特の重厚感のある作品が製作できます

親子本立て 3001 0611

三段ラック

CD&本立てラック

親子本立て

縦引きなし

縦引きなし

縦引きなし プランター

マガジンラック

縦引きなし 倒れない本立て

サンデー 学習指導のポイント

桧無節集成材を使用しています。木取りをする時、きれいな面が外側になるようにします。
集成部分への釘打ちは避けてください。切り終りはゆっくりとして、手で支えます。

サンデー

3002 0611

学納価格 (10%税込) 2,800
(本体価格 2,546)

★スーパーキング特製(10個入) ★製作テキスト付
★製作時間/9時間(木取り3/部品加工4/組立て2)

品名	セット材料寸法	数量	材質
板材A	15×150×700mm	2	桧集成材
板材B	15×40×700mm	2	桧集成材
附属部品	鉄丸釘(N32)…48、(N25)…20		

素材キット



どれも作りがいのあるものばかりだね。



○使用工具

さしがね のこぎり かんな 糸のこ やすり げんのう 接着剤 ペーパー

工夫しながらものづくりの楽しさが学習できる作品例をラインナップ!

上質な桧材で生活に役立つ作品を製作しよう

製作時間 9時間

縦引きなし かざり棚

縦引きなし 小物入れ付CDラック

縦引きなし ペアー本立て

縦引きなし スライド本立て

縦引きなし 欠き加工練習ボックス (欠き加工が学習できます)

縦引きなし フリーボックス

この商品とセットで キッズ または チャレンジャー セットでお得!



キッズ 3002 0276
この商品とセットで 学納価格 (10%税込) 400
(本体価格 364)



チャレンジャー 3002 0280
この商品とセットで 学納価格 (10%税込) 500
(本体価格 455)

15ミリ厚 杉無節ジョイント集成材＋丸棒のキット

日本人が一番身近に感じる杉材で心が和む作品を製作しよう



和（なごみ）
学習指導のポイント

のこぎり、穴明け、釘打ちなどものづくりの基本のすべてが学習できます。
付属の「ものづくりチェックシート」を活用すれば、工程毎に確認しながら製作をすすめることができます。

和（なごみ）

3002 0612　学納価格（10%税込）2,300（本体価格 2,091）

★スーパーキング特製（12個入）★製作テキスト付
★製作時間/8時間（木取り3/部品加工3/組立て2）

品　名	セット材料寸法	数量	材　質
板　材　A	15×150×550mm	2	杉集成材
板　材　B	15×40×610mm	1	杉集成材
丸　棒	φ24×370mm	1	杉材
附属部品	鉄丸釘(N32)…32、(N25)…8		
	タッピングネジ(丸、GB4×30)…2、(皿、ユニクロ4×30)…2		

素材キット



木のぬくもりを楽しみながら製作デキルヨ。



○使用工具

さしがね　のこぎり　かんな　糸のこ　げんのう　ドライバー(+2)　接着剤　ペーパー　B　8　4　3.5　1.8

作品例はバラエティーあふれる14点

杉の木目と香りでぬくもりある作品に仕上がります

製作時間 8時間



この商品とセットで
キッズ　または　チャレンジャー
セットでお得！



キッズ　3002 0276
この商品とセットで　学納価格（10%税込）400（本体価格 364）



チャレンジャー　3002 0280
この商品とセットで　学納価格（10%税込）500（本体価格 455）

12ミリ厚　桧無節集成材のキット

短時間で製作できるベーシックなキット

今年のおすすめ商品です



6. ファイルラック



7. マガジンラックA



9. 整理ラックA



2. 2段ラックA



10. 整理ラックB

ウッドプライム

3002 0483　学納価格(10%税込) 2,200（本体価格 2,000）

★スーパーキング特製(12個入) ★製作テキスト付
★製作時間/8時間(導入2/部品加工3/組立3)

品名	セット材料寸法	数量	材質
板材 A	12×150×500mm	2	桧集成材
板材 B	12×30×500mm	2	桧集成材
附属部品	鉄丸釘(N25)…32		

素材キット



○使用工具



『ウッドプライム』の特長

桧集成材を使ったベーシックなキットです。製作しやすい10点の作品例から選んで製作できます。国産のヒノキ材は芳香で、加工性にも優れています。ものづくりの面白さを味わいながら、ものづくりの基本の学習ができるキットです。

国産のヒノキ材は芳香で加工性も良好！

ひのきの香りを楽しみながら、製作できます

製作時間 8時間



8. マガジンラックB



5. コーナーラック



1. 本立て

本立て
3001 0483

4. 2段ラックC



3. 2段ラックB

ヒノキノ香リニ イヤサレルー！



セットにするとお得です。

かんたん木工練習キット 導入教材　3002 0284

他の本教材とセットで　学納価格(10%税込) 400（本体価格 364）



短時間で製作可能!
簡単な加工で製作できるように設計されています



わくわくデザインラック

3002 0631 学納価格(10%税込) **1,900** (本体価格 1,728)

★スーパーキング特製(12ケ入) ★製作テキスト付
★製作時間/8～10時間(木取2、部品加工3～5、組立3)

品名	セット材料寸法	数量	材質
板 材 A	12×150×485mm	1	ラジアタパイン集成材
板 材 B	12×150×240mm	1	ラジアタパイン集成材
板 材 C	12×200×240mm	1	ラジアタパイン集成材
板 材 D	12×40×532mm	1	ラジアタパイン集成材
板 材 E	12×40×264mm	1	ラジアタパイン集成材
附属部品	鉄丸釘(N25)…30		

素材キット





○使用工具



全作品　縦引きなしで製作できます
事前学習段ボールを使えば、
より設計に重点を置いた学習ができます

製作時間 8～10時間



『わくわくデザインラック』の特長

加工性、仕上がりともに良いラジアタパイン集成材を使用しています。
のこぎり引きなどの加工がなるべく短時間でできるようなセット内容にしました。
幅の広い板材がセットされていますので、本立てなど製作した場合でも本が収納しやすい実用的な作品が製作できます。
別売の事前学習段ボールを使えば、設計に重点を置いた学習をすることもできます。
短時間で、木材加工のすべてが学習できるだけでなく、生徒もワクワク楽しみながら作品を製作できるキットです。

事前学習に最適です！

わくわくデザインラック用事前学習段ボール

3002 0632 学納価格(10%税込) **300** (本体価格 273)



★1/2サイズです

12ミリ厚 パインジョイント集成材　事前学習セット付教材が登場！

事前にダンボールで1/2縮尺の作品をつくれます

新指導要領準拠教材





事前学習用段ボール作品

●カッターにて切断



●両面テープで組立



パインスペシャル（事前学習付き）

3002 0056　学納価格(10%税込) 2,300（本体価格 2,091）

★スーパーキング特製(12個入) ★製作テキスト付
★製作時間/10時間(事前2、木取2、部品加工4、組立2)

品名	セット材料寸法	数量	材質
板材A	12×150×510mm	2	パイン集成材
板材B	12×40×610mm	2	パイン集成材
事前学習材A	6×75×255mm	2	段ボール
事前学習材B	6×20×305mm	2	段ボール
附属部品	鉄丸釘(N25)…40、両面テープ5×300…3		

素材キット



段ボールダカラ、
事前学習モ、スイスイ



○使用工具



ユーモアあふれる12点の作品例は、すべて縦引きなしで製作可能

つくってみたい作品例が豊富だから、楽しんで学習できる！

製作時間 10時間



『パインスペシャル』の特長

付属されている段ボールを使って事前学習ができるため、本題材を製作する前に材料の取り方や作業工程が理解できます。
製作しやすいように事前学習材は本題材のちょうど 1/2 になっています。段ボールだからカッターと、付属されている両面テープを使って短時間で事前学習ができます。本題材は、基本的に事前学習でつくったものと同じものを作るため、作品の精度や完成率が大きく向上します。

どうしても製作時間が足りない！…
事前学習なしのキットも準備しています

パインスペシャル（事前学習なし）

3002 0057　学納価格(10%税込) 2,000（本体価格 1,819）

15ミリ厚 ラジアタパイン集成材のキット

引き出し付きのキットの決定版!引き出しはすべて加工済



ドリームジャーニー

3002 0127　学納価格 (10%税込) 2,900 (本体価格 2,637)

★スーパーキング特製(10個入) ★製作テキスト付
★製作時間/10～12時間(木取り2/部品加工5～7/組立て3)

品　名	セット材料寸法	数量	材　質
板　材　A	15×150×610mm 溝加工	1	ラジアタパイン集成材
板　材　B	15×150×385mm	1	ラジアタパイン集成材
板　材　C	14.8×150×200mm	1	ラジアタパイン集成材
板　材　D	15×50×445mm	1	ラジアタパイン集成材
板　材　E	15×50×220mm	1	ラジアタパイン集成材
板　材　F	12×58×188mm 段、溝、穴加工	1	ラジアタパイン集成材
板　材　G	12×58×188mm 段、溝加工	1	ラジアタパイン集成材
板　材　H	12×58×136mm 溝加工	2	ラジアタパイン集成材
端 ベ ニ ヤ	3×133×173mm	1	ベニヤ
附 属 部 品	木製つまみC…1、鉄丸釘(N32)…32、(N16)…8		

素材キット





○使用工具



難易度高めの引き出し付きキットですが、作りやすいように加工をしてあります

側板に溝加工がしてあるから、棚板の取り付け位置もバッチリ



「ドリームジャーニー」の特長

ラジアタパイン集成材は、柔らかく加工しやすい材料です。
難易度高めの引き出し付きのキットにあらかじめ段加工や溝加工を施し、作りやすいセット内容に工夫しています。引き出しはすべて加工済で全員が同じ寸法に仕上ります。作品例は比較的簡単なものから少し難しいものまで10点の中から選んで製作できます。
じっくり時間を掛けて、家具調の本格的な作品が製作できるキットです。

上質な桧材で作品の仕上がりも良好!



桧の香りを楽しみながら製作できます

製作時間 8時間



CD本立てラック 学習指導のポイント
ジョイント部分が切断面にならないように木取りを行います。
木目の良くない部分は底面など見えない所へ使用します。

CD本立てラック

3002 0584　学納価格(10%税込) 2,800 (本体価格 2,546)

★スーパーキング特製(10個入) ★製作テキスト付
★製作時間/8時間(木取り3/部品加工3/組立て2)

品名	セット材料寸法	数量	材質
板材A	15×150×650mm	2	桧集成材
板材B	15×40×650mm	2	桧集成材
附属部品	鉄丸釘(N32)…40		

素材キット



○使用工具



基本の基本です

初めてのものづくりはやっぱり本立てだね。作って楽しい、使ってうれしい本立てづくりです。
材料は桧の節のないところを集成してあります。縦引きなしの作品もあり、全員が完成できる作品ばかりです。

この商品とセットで

キッズ または チャレンジャー

セットでお得!



キッズ 3002 0276
この商品とセットで 学納価格(10%税込) 400 (本体価格 364)



チャレンジャー 3002 0280
この商品とセットで 学納価格(10%税込) 500 (本体価格 455)

10ミリ厚 ラジアタパイン集成材のキット

製作時間 8〜10時間

トレー付きのラックが登場!
選んで製作して、組み合わせも自由自在

今年のおすすめ商品です

共通《トレー》



小作品　2点《同じものを2個製作することも可能!》



スマホスタンド　ミニラック　ミニペンスタンド　ミニボックス

中作品　2点《ロングボックス(大)のみ1個製作、他は2個製作できます(同じもの2個製作も可能!)》



ロングボックス(大)　ロングボックス(小)　ロングラック　ロングペンスタンド

組み合わせ作品例

共通《トレー》 ＋ 小作品 スマホスタンド ミニボックス ＋ 中作品 ロングボックス(大)



グッドラック

3002 0570　学納価格(10%税込) 2,000 (本体価格 1,819)

★スーパーキング特製(24個入) ★製作テキスト付
★製作時間/8〜10時間(木取り2/部品加工3〜5/組立3)

品名	セット材料寸法	数量	材質	品名	セット材料寸法	数量	材質
枠板 A	9×18×203mm(溝加工済)	2	黒MDF	板材 B	10×90×90mm	2	ラジアタパイン集成材
枠板 B	9×18×155mm(溝加工済)	2	黒MDF	板材 C	10×50×363mm	2	ラジアタパイン集成材
底板	2.5×162×192mm	1	MDF	板材 D	10×40×210mm	1	ラジアタパイン集成材
板材 A	10×50×163mm	4	ラジアタパイン集成材	板材 E	10×60×180mm	2	ラジアタパイン集成材
附属部品	鉄丸釘(N22)…52、輪ゴム…1						

素材キット



○使用工具



さしがね　のこぎり　げんのう　やすり　接着剤　ペーパー

机の上を整理できる便利なラック

組み合わせ自在でいろいろなバリエーションが楽しめます

ロングボックス(大)
＋ミニペンスタンド
＋スマホスタンド

グッドラック 3001 0570



ロングボックス(小)反対
＋ロングペンスタンド
＋ミニボックス
＋スマホスタンド



ロングボックス(小)反対
＋ロングラック
＋ミニラック
＋ミニペンスタンド



ロングボックス(大)
＋ミニボックス
＋ミニペンスタンド



ロングボックス(大)反対
＋ミニラック
＋スマホスタンド



ロングボックス(大)反対
＋ミニボックス反対
＋ミニボックス反対



自分が収納したいものを考えて、作品を選んで製作できます

15ミリ厚 アローカリア横はぎ集成材のキット

導入題材の『ペンスタンド』もセットされています。





■セット内の導入題材(ペンスタンド)を事前に製作することで、本教材をより正確に製作することができます。

ジョイフル 学習指導のポイント
のこ引き、かんなかけ、穴あけなどものづくりの基本のすべてが学習できます。
寸法や取り付け位置を工夫することで、発展的な作品も製作できます。

ジョイフル

3002 0572　学納価格 (10%税込) 2,700 (本体価格 2,455)

★スーパーキング特製(8個入) ★製作テキスト付
★製作時間/10時間(導入2/木取り3/部品加工3/組立て2)

品名	セット材料寸法	数量	材質
板材 A	15×150×700mm	2	アローカリア集成材
板材 B	15×50×700mm	2	アローカリア集成材
板材 C	15×100×290mm (溝付)	1	アローカリア集成材
板材 D	4×59×59mm	1	桧合板
附属部品	鉄丸釘(N32)…50、(N25)…16		

素材キット



※材料の調達が難しくなってきており、ムク板から横はぎ集成材に変更になります。材料の入荷状況によりましては、ムク板にて提供させて頂くこともありますがご了承ください。

アローカリアってどんな木材？

アローカリアはオーストラリアで植林されている樹木で、アガチスに似ています。
節がなく、強度があり、加工性にも優れています。非常に木目が細かく塗装にも適した特性を持っています。
大規模なスケールの人工林で植林されているため、長期にわたり供給継続が可能です。
また、厳格な環境管理下で育てられていることから、地球に優しい木材と言えます。

○使用工具



12ミリ厚 ラジアタパイン横はぎ集成材のキット

製作時間 10時間

ミラー付きのおしゃれな収納ボックスを製作しよう！



引出しは簡単に製作できるようすべて加工済み！

正確に組立てができるよう側板も溝加工してあります

素材キット



スタイリッシュボックス

3002 0118　学納価格(10%税込) 3,300（本体価格 3,000）

★スーパーキング特製(12ケ入) ★製作テキスト付
★製作時間/10時間(木取2、部品加工5、組立3)

品名	セット材料寸法	数量	材質	品名	セット材料寸法	数量	材質
板 材 A	12×150×405mm 加工有	1	ラジアタパイン集成材	板 材 G	12×80×222mm 加工有	1	ラジアタパイン集成材
板 材 B	12×150×250mm	1	ラジアタパイン集成材	板 材 H	4×129×258mm 加工有	1	シナベニヤ
板 材 C	12×147×249mm 加工有	1	ラジアタパイン集成材	板 材 I	4×200×274mm	1	シナベニヤ
板 材 D	12×80×248mm 加工有	1	ラジアタパイン集成材	板 材 J	4×141×258mm	1	シナベニヤ
板 材 E	12×80×248mm 加工有	1	ラジアタパイン集成材	板 材 K	2.5×133×231mm	1	ラワンベニヤ
板 材 F	12×80×145mm 加工有	2	ラジアタパイン集成材				
附属部品	ミラー(100×200)…1、鉄丸釘(N25)…14、(N16)…9、ダボ(6×30)…2						

○使用工具　さしがね　のこぎり　かんな　げんのう　やすり　接着剤　ペーパー



12ミリ厚 パインジョイント集成材＋コルクベニヤのキット

製作時間 8時間

コルクを活かした作品が製作できる!



スプラインボード

3002 0606　学納価格(10%税込) 2,500（本体価格 2,273）

★スーパーキング特製(12個入) ★製作テキスト付
★製作時間/8時間(木取り2/部品加工4/組立て2)

品名	セット材料寸法	数量	材質
板 材 A	12×150×610mm	2	パイン集成材
板 材 B	12×40×300mm	1	パイン集成材
コルク合板	3.5×300×300mm	1	コルク・ラワン
附属部品	鉄丸釘(N19)…20、鉄丸釘(N25)…27		

素材キット





○使用工具　さしがね　のこぎり　かんな　糸のこ　げんのう　接着剤　ペーパー

12ミリ厚　栓(セン)材　ムク板のキット

導入題材のスマホスタンドもセットされています



木目の美しいオシャレなスマホスタンドが製作できます

簡単に製作できるように、のこ引き用のガイド溝が加工されています



せんのすけ

3002 0481　学納価格(10%税込) **2,300**（本体価格 2,091）

★スーパーキング特製(14個入) ★製作テキスト付
★製作時間/10～12時間(導入2/木取り2/部品加工3～5/組立3)

品名	セット材料寸法	数量	材質
板　材　A	12×150×450mm	2	栓材
板　材　B	12×40×450mm	2	栓材
板　材　C	12×60×194mm（加工済）	1	栓材
附属部品	鉄丸釘(N25)…40		

素材キット



○使用工具





国産栓材のムク板で味わいのある作品に仕上がります

図面には製作手順が動画で確認できる QRコードも掲載!

製作時間 10～12時間



『せんのすけ』の特長

国産栓材のムク板を使ったキットです。
導入題材のスマホスタンドは短時間でオシャレな作品が製作できる設計にしています。
本題材の作品例はコンパクトで作りやすいものばかりです。また、図面には製作手順が動画で確認できるQRコードも掲載しています。
木目が抜群にキレイな栓材は、塗装することでさらに木目が際立ちます。ニス塗装や、ワックス塗装で素敵な作品に仕上げましょう。

桐材だから、のこびきもラクラク!!





本立てA
30010113

本立てA



ファイルラック

コーナーラック



マルチボックス



マガジンラックB

キリキリくん

品名	セット材料寸法	数量	材質
板材 A	15×180×600mm	2	桐集成材
板材 B	15×50×610mm	2	桐集成材
附属部品	鉄丸釘(N32)…40		

★スーパーキング特製(12ケ入) ★製作テキスト付
★製作時間/8時間(木取2、部品加工3、組立3)

3002 0113
学納価格(10%税込) 2,400
(本体価格 2,182)

素材キット





○使用工具



桐材だから、部品加工もラクラク!!

製作時間 8時間

スパイスラック





マガジンラックA

2段ラック





本立てB



引き出しラック



セットにするとお得です。

かんたん木工練習キット 3002 0284
この商品とセットで 学納価格(10%税込) 400
(本体価格 364)

12ミリ厚 アローカリア材＋塩ビ板の複合教材

ものづくりの冒険がここから始まる



ウッディーアドベンチャー

3002 0577　学納価格（10%税込）2,800（本体価格 2,546）

★スーパーキング特製（10個入）★製作テキスト付
★製作時間/10時間（木取り3/部品加工4/組立て3）

品　名	セット材料寸法	数量	材　質
板　材　A	12×150×600mm	2	アローカリア集成材
板　材　B	12×50×610mm	1	アローカリア集成材
板　材　C	12×30×300mm（段加工済）	1	アローカリア集成材
板　材　D	4×300×300mm	1	シナ合板
プラスチック板	2×250×300mm(ブラウンスモーク)	1	塩ビ板
附属部品	おしゃれ蝶番…2、木製つまみC…1、鉄丸釘(N25)…30(N13)…16、丸木ネジ(GB φ2.4×10)…12		

素材キット





○使用工具

さしがね　のこぎり　かんな　糸のこ　げんのう　アクリルカッター　熱線折り曲げ機　ドライバー(+0)　接着剤　ペーパー　③　⑱　⑫

おしゃれな12点の作品例

木材に加えて樹脂の加工も学習できる!

製作時間 10時間



ウッディーアドベンチャーの特長

ものづくりの基本はもちろん、プラスチックの加工や蝶番の取り付けなど一歩踏み込んだ学習までできる教材です。
作りやすさを重視して、ほとんどの作品が縦引きなしで製作できます。またプラスチックの加工も、折り曲げ加工をしなくても製作できる作品を8点用意しています。
加工性に優れたアローカリア材と高級感のあるブラウンスモークのプラ板で今までにないハイセンスな作品が製作できます。

熱線折り曲げ機

3002 0405　学納価格（10%税込）15,000（本体価格 13,637）



12ミリ厚 杉 ムク板のプランターキット

プランターを製作して、生物育成領域にも展開することもできます

製作時間 6~10時間



B型
3001 0590



マイ・プチ・ガーデンの特長

短時間でものづくりの基本のすべてが学習できる教材です。
材料は良質なムク無節の杉板、脚には杉丸棒を使用していますので簡単におしゃれなプランターが製作できます。
難易度・時間数・学習内容に応じて、3種類の作品例を用意しました。A型、B型は縦引きなしで製作が可能です。C型は縦引きが必要ですので、かんなによるこば削りの学習ができます。
附属材料で製作できるガーデンスティックは個性が出せますし、ネームプレートとしても使えます。

＊材料につきましては厳選しておりますが、板材はムク板を板目に製材しておりますので多少の反りについてはご容赦ください。

マイ・プチ・ガーデン

3002 0590　学納価格(10%税込) 2,400（本体価格 2,182）

★スーパーキング特製(10個入) ★製作テキスト付
★製作時間/6~10時間

品名	セット材料寸法	数量	材質
板材 A	12×150×710mm	1	杉材
板材 B	12×150×610mm	1	
板材 C	12×30×610mm	1	
板材 D	4×150×200mm	1	シナ合板
丸棒	φ24×360mm		杉材
附属部品	スクリュー釘(N25)…44、(N22)…6		

素材キット



楽シサガ
イッパイツマッテ
イルヨ



○使用工具





15ミリ厚 パインジョイント集成材+黄銅丸棒、アクリルパイプの複合教材

木材、金属、樹脂の加工が学習できます

製作時間 10時間



マガジンラックA
3001 0562

マジカルボードB 学習指導のポイント
鋸引き、鉋かけ、穴あけ、金属切り、ネジ切り加工が学習できます。
ものづくりの基本が全て習得でき、生徒に合った教材が選択できます。

適切な道具で正しく・安全に加工しよう

マジカルボードB

3002 0562　学納価格(10%税込) 2,600（本体価格 2,364）

★スーパーキング特製(12個入り) ★製作テキスト付
★製作時間/10時間(木取り3/部品加工5/組立て2)

品名	セット材料寸法	数量	材質
板材 A	15×150×510mm	2	パイン集成材
板材 B	15×30×600mm	2	パイン集成材
丸棒	φ6×350	1	黄銅
パイプ	φ14×330	1	アクリル
附属部品	ワッシャー(M6×t1)…2、袋ナット(M6)…2、鉄丸釘(N32)…36		

素材キット



金属・丸棒加工の Point



○使用工具



桧ベニヤも付いて広がるバリエーション



ヒノキオ 学習指導のポイント

ジョイント部分が切断面や釘打ち部分にならないよう木取りを行います。
桧ベニヤはN19で釘打ちします。木目の良い方を表側にします。

ヒノキオ（ひのき王）

3002 0576　学納価格（10%税込） 2,400（本体価格 2,182）

★スーパーキング特製(12個入) ★製作テキスト付
★製作時間/8時間(木取り2/部品加工4/組立て2)

品　名	セット材料寸法	数量	材　質
板　材　A	12×160×550mm	2	桧集成材
板　材　B	12×40×350mm	1	桧集成材
合　板　材	4×220×350mm	1	桧ベニヤ
附属部品	鉄丸釘(N25)…28、鉄丸釘 (N19)…21		

素材キット





○使用工具

さしがね　のこぎり　かんな　糸のこ　げんのう　やすり　接着剤　ペーパー

学びの体験から生活力が向上する

製作時間 8時間



この商品とセットで
キッズ または チャレンジャー
セットでお得！



キッズ　3002 0276
この商品とセットで　学納価格（10%税込） 400（本体価格 364）



チャレンジャー　3002 0280
この商品とセットで　学納価格（10%税込） 500（本体価格 455）

12ミリ厚　杉無節集成材のキット

日本人が一番身近に感じる杉材でつくる



7. コーナーラックA
3. マガジンラックA
5. スパイスラックA
スパイスラック A
3001 0484
1. 本立てA
2. 二段ラックA

チョイス

3002 0484　学納価格(10%税込) 2,400（本体価格 2,182）

★スーパーキング特製(14個入) ★製作テキスト付
★製作時間/8～10時間(木取2/部品加工3～5/組立3)

品名	セット材料寸法	数量	材質
板材 A	12×150×560mm	2	杉集成材
板材 B	12×50×610mm	1	杉集成材
板材 C	12×50×300mm	2	杉集成材
附属部品	鉄丸釘(N25)…32、極細ビス(24mm)…32		

素材キット



釘とビスを選んで製作できるよ！



○使用工具



1.6ドリル（鉄丸釘用）
2.0ドリル（極細ビス用）

バリエーション豊富な10点の作品例

鉄丸釘と極細ビスの両方がセットされています

製作時間 8～10時間

接合方法を選んで製作できます



10. マガジンラックB
9. 二段ラックB
8. コーナーラックB
6. スパイスラックB
4. 本立てB

極細ビスは、釘打ちとネジ締めの両方の学習ができます！

極細ビスは釘に比べて硬いため、釘打ちしても曲がりにくく打ちやすいです。また、釘打ちした後、ドライバーでネジ締めすることでネジの頭が材料にしっかりおさまり作品がキレイに仕上がります。

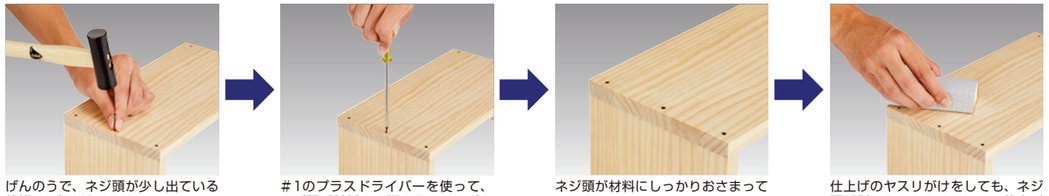

げんのうで、ネジ頭が少し出ている状態まで打ち込みます。

＃1のプラスドライバーを使って、ネジ頭が材料より埋まるまでネジを締めます。

ネジ頭が材料にしっかりおさまっています。

仕上げのヤスリがけをしても、ネジ頭が削れることなくキレイに仕上がります。

『チョイス』の特長

接合方法を極細ビスとメッキ釘の2種類から選んで製作できるキットです。メッキ釘だけを使用して製作、または、極細ビスだけを使用して製作、もしくは各自が接合箇所の強度を考え、それぞれを使い分けて製作することもできます。

12ミリ厚 スプルス横はぎ集成材のキット

基本形　4作品のスタンダードなキット

それぞれ発展形2作品があり12点の中から選んで製作できます

本立て(基本形)



マガジンラックA(基本形)



スライド本立て(発展形)



マガジンラックB(発展形)



棚付き本立て(発展形)



マガジンラックC(発展形)



スプルス創作キット

3002 0634　学納価格(10%税込) 2,000 (本体価格 1,819)

★スーパーキング特製(12ケ入) ★製作テキスト付
★製作時間/10時間(木取2、部品加工3～5、組立3)

品名	セット材料寸法	数量	材質
板材 A	12×160×510mm	1	スプルス集成材
板材 B	12×160×610mm	1	スプルス集成材
板材 C	12×40×610mm	2	スプルス集成材
附属部品	鉄丸釘(N25)…40		

素材キット



色々アレンジ
デキル～！



○使用工具



全作品縦引き無しで製作できます

加工もしやすく、仕上がりも良いスプルス集成材のキット

製作時間 8～10時間

スパイスラックA
3001 0634

スパイスラックA(基本形)



プランターA(基本形)



スパイスラックB(発展形)



プランターB(発展形)



スパイスラックC(発展形)



プランターC(発展形)





セットにするとお得です。

かんたん木工練習キット 導入教材　3002 0284
この商品とセットで　学納価格(10%税込) 400 (本体価格 364)

自分の収納したいものから"本立て型"
"2段ラック型"を選択し、収納したいものの大きさに
合わせ寸法を決めて製作します。

製作時間 12 時間


本立て型基本型


2段ラック型基本型

製作の流れ（製作テキストの手順に従い製作します。）

①収納するものを見つける



・製作する作品に入れたいものを決め、寸法を測る。

②作品の寸法を決め、図面を書く



・入れたいものの大きさと材料の大きさから寸法を決定し、木取図、部品図、組立図を書く。

③図面にもとづき製作する



・木取図、部品図、組立図に従い、作品を製作する。

④自己評価



・計画や製作をふり返り良かった点、工夫した点、難しかった点などをまとめる。

プロジェクトボード

3002 0135　学納価格（10%税込） 2,300（本体価格 2,091）

★スーパーキング特製（12個入）★製作テキスト付
★製作時間12時間（構想2/図面3/木取り2/部品加工3/組立て2）

品　名	セット材料寸法	数量	材　質
板　材　A	12×210×1000mm	1	パインジョイント集成材
板　材　B	12×40×1000mm	1	パインジョイント集成材
附属部品	鉄丸釘(N25)…33		

素材キット



○使用工具



プロジェクトボードの特長

製作する作品の寸法を各自が作品に入れたいものの寸法から、自分自身で決定します。ものづくりの考える流れを理解できます。

作品例を参考にオリジナル作品が製作できる！

製作時間 12 時間

導入教材（ペンスタンド）



・まず導入教材を製作し、“製作の流れ”を学習します。
・次に導入教材で学んだ手順を基礎とし、同じ手順で本教材を製作します。
・導入教材、本教材とも、寸法は各自が用途を考えて決定します。

導入教材製作後 4つのパターンより選択して製作

本教材


本立て（製作例）


棚付本立て（製作例）


マガジンラック（製作例）


スライド本立て（製作例）

製作の流れ（導入教材、本教材とも同じ手順で製作します。）

①作品の寸法を決め、図面を書く



・入れたいものの大きさと材料の大きさから寸法を決定し、木取図、部品図、組立図を書く。

②図面にもとづき製作する



・木取図、部品図、組立図に従い、作品を製作する。

③自己評価



・計画や製作をふり返り良かった点、工夫した点、難しかった点などをまとめる。

オリジナルデザインキット

3002 0144　学納価格（10%税込） 2,600（本体価格 2,364）

★スーパーキング特製（12個入）★製作テキスト付
★製作時間12時間（構想3/設計3/木取り1/部品加工3/組立2）

	品　名	セット材料寸法	数量	材　質
導入用部材	板材（導入）	10×80×500mm	1	パイン集成材
	合板（導入）	4×80×100mm	1	ラワンベニヤ
	鉄　丸　釘	N19	6	軟鋼
	鉄　丸　釘	N25	8	軟鋼
	設計用紙	ペンスタンド用（両面）	1	
本教材用部材	板　材　A	12×150×610mm	2	パイン集成材
	板　材　B	12×30×610mm	2	パイン集成材
	鉄　丸　釘	N25	40	軟鋼
	設計用紙	部品図、組立用各1枚	2	

素材キット



○使用工具



★製作テキストの手順に従い製作します。

オリジナルデザインキット 学習指導のポイント

比較的理解し易い導入教材を寸法決定、図面作成、作品製作、自己評価の流れで経験することで、本教材の製作の流れが理解でき、スムーズに製作が出来ます。

作品例はすべて縦引きがなく、作りやすさに重点をおきました

製作時間 8 時間



シング

3002 0571　学納価格(10%税込) 2,700 (本体価格 2,455)

★スーパーキング特製(12個入) ★製作テキスト付
★製作時間/8時間(木取2/部品加工3/組立3)

品名	セット材料寸法	数量	材質
板材 A	15×160×605mm	2	ラジアタパイン集成材
板材 B	15×40×605mm	1	ラジアタパイン集成材
板材 C	15×40×300mm	1	ラジアタパイン集成材
附属部品	鉄丸釘(N32)…29		

素材キット



○使用工具





生活に彩りを与えてくれるような作品を製作しよう！



事前に導入教材を採用して、木材加工の精度を高めよう！

この商品とセットで

セットでお得！



マジカル本立て 3002 0120
この商品とセットで 学納価格(10% 税込) 500 (本体価格 455)



かんたん木工練習キット 3002 0284
この商品とセットで 学納価格(10% 税込) 400 (本体価格 364)

時間を掛けずに簡単に製作できる教材です



★鋸で一度きるだけなので、
全員が確実に製作できます。

かんたんブックケース

3002 0270　学納価格 (10%税込) 1,100 (本体価格 1,000)

★スーパーキング特製(24個入) ★製作テキスト付
★製作時間/2時間(部品加工1/組立て1)

品名	セット材料寸法	数量	材質
板材A	12×140×305/2枚取り	1	アローカリア集成材
板材B	12×140×226	1	アローカリア集成材
板材C	12×40×250	2	アローカリア集成材
付属部品	鉄丸釘(N25)…14		

素材キット



○使用工具　さしがね　のこぎり　かんな　糸のこ　やすり　げんのう　接着剤　ペーパー　1.6　M

★かんたんにティッシュの交換ができる、底板スライド式

かんたんティッシュボックス

3002 0243　学納価格 (10%税込) 1,500 (本体価格 1,364)

★スーパーキング特製(24個入) ★製作テキスト付
★製作時間/3時間(木取り1/部品加工/組立て2)

品名	セット材料寸法	数量	材質
板材A	12×148×274mm 穴加工	1	ラジアタパイン集成材
板材B	12×68×553mm ミゾ加工	1	ラジアタパイン集成材
板材C	12×68×124mm ミゾ加工	1	ラジアタパイン集成材
板材D	12×47×124mm	1	ラジアタパイン集成材
板材E	12×20×122mm ミゾ加工	1	ラジアタパイン集成材
合板材	2.5×134×261mm	1	ラワンベニヤ
附属部品	鉄丸釘(N25)…18		

素材キット





※材料がラジアタパイン集成材に変更になりました

○使用工具　さしがね　のこぎり　げんのう　やすり　接着剤　ペーパー　1.6　L

12ミリ厚 アガチス材　棚板スライド式の本立て



スライド式本立て

3002 0042　学納価格 (10%税込) 1,800 (本体価格 1,637)

★スーパーキング特製(24個入) ★製作テキスト付
★製作時間/6時間(木取り2/部品加工2/組立て2)

品名	セット材料寸法	数量	材質
側板・中仕切板	12×145×555mm	1	アガチス集成材
背板・スペリ板	12×45×510mm	1	アガチス
底板	12×45×385mm	2	アガチス
附属部品	鉄丸釘(N25)…16		

製作時間 6 時間

素材キット



縦引きなし

○使用工具　さしがね　のこぎり　かんな　げんのう　糸のこ　やすり　接着剤　ペーパー　ドライバー　1.6　L

10ミリ厚 ラジアタパイン集成材 箱作り



ボックス組立後溝をガイドに切断し
ふたと本体に分けます。

出来上がりサイズ/(D)180(W)180(H)147

トレジャーボックス

3002 0130　学納価格 (10%税込) 2,200 (本体価格 2,000)

★スーパーキング特製(24個入) ★製作テキスト付
★製作時間/6時間(木取り2/部品加工2/組立て2)

品名	セット材料寸法	数量	材質
側板用板材	10×140×350mm（溝付）	2	ラジアタパイン集成材
天板用板材	10×180×180mm	1	ラジアタパイン集成材
底板用合材	4×170×170mm	1	ラワンベニヤ
附属部品	持ち手(プラスチック白)…1 バッチン錠A(GBメッキ)…1 止め蝶番B(GBメッキ)…2 丸木ネジ(持ち手用・φ3.1×13mm)…2 丸木ネジ(バッチン錠用・φ2.1×8mm)…4 丸タッピング(蝶番用・φ3.0×10mm)…8 鉄丸釘(N22)…28		

素材キット



○使用工具　さしがね　のこぎり　かんな　やすり　げんのう　接着剤　ペーパー　1.3　2.3　M

15ミリ厚 パインジョイント集成材＋ベニヤのキット

小さめの作品例が製作したい場合はオススメ！



アタックワン（コルク合板）
学習指導のポイント

パイン材は切り終りがかけやすいので、注意が必要です。
コルク合板はN19で釘打ちしてください。
塗装は素材を生かして透明ニスがよいでしょう。

アタックワン（コルク合板）

3002 0461　学納価格（10%税込） 1,900（本体価格 1,728）

★スーパーキング特製（16個入）★製作テキスト付
★製作時間/8時間（木取り2/部品加工4/組立て2）

品　名	セット材料寸法	数量	材　質
板　材　A	15×150×355mm	1	パイン集成材
板　材　B	15×150×250mm	1	パイン集成材
板　材　C	15×30×365mm	1	パイン集成材
板　材　D	3.5×210×280mm	1	コルク合板
附属部品	鉄丸釘(N19)…22、(N32)…17		

素材キット



○使用工具



10ミリ厚 ラジアタパイン横はぎ集成材

小さくて製作しやすい入門編教材



マツゴロウ
学習指導のポイント

鋸引き、鉋かけなど木工の基本が体験できます。
板厚が10mmと薄いので必ず下穴をあけてください。釘打ちする時は無理をせず、ゆっくりと打ち込むようにします。

マツゴロウ

3002 0472　学納価格（10%税込） 1,800（本体価格 1,637）

★スーパーキング特製(24個入) ★製作テキスト付
★製作時間/6時間(木取り2/部品加工2/組立て2)

品　名	セット材料寸法	数量	材　質
板　材　A	10×150×365mm	1	ラジアタパイン集成材
板　材　B	10×150×240mm	1	ラジアタパイン集成材
板　材　C	10×75×305mm	2	ラジアタパイン集成材
板　材　D	10×30×305mm	2	ラジアタパイン集成材
附属部品	鉄丸釘(N25)…36		

素材キット





○使用工具



87 複合教材　それぞれ作品が決まっているので指導がしやすい！



出来上がりサイズ/(D)154(W)300(H)290

★実用的なCDとMDの収納ラックで決めよう!!

○使用工具



素材キット



CD・MDラック

3002 0558　学納価格(10%税込) 2,400（本体価格 2,182）

★東京書籍準拠(12個入) ★製作テキスト付
★製作時間/7時間(木取り2/部品加工3/組立て2)

	品名	セット材料寸法	数量	材質
木工	側板・棚板・底板	15×150×580㎜/2枚取	2	桐集成材
	横・まく板	15×15×580㎜/3枚取	1	桐集成材
	背板	4×272×300㎜	1	楢ベニヤ
プ	ふた板	2×251×269㎜	1	ペット
木	丸棒	φ4×80	1	外材
附属部品		丸頭木ネジ(φ2.7×13)…4、鉄丸釘(N32)…12、鉄丸釘(N16)…12		



出来上がりサイズ/(D)116(W)302(H)172

○使用工具



素材キット



マルチボックス

3002 0552　学納価格(10%税込) 2,400（本体価格 2,182）

★開隊堂準拠(24個入) ★製作テキスト付
★製作時間/6時間(木取り2/部品加工2/組立て2)

品名	セット材料寸法	数量	材質
背・前板	12×172×610㎜/3枚取り	1	桐集成材
側・底板	12×92×560㎜/3枚取り	1	桐集成材
小もの入れ	2×180×256㎜	1	ペット
丸棒	φ5×360㎜/2本取り	1	アルミ
附属部品	ナット(M5)…8、鉄丸釘(N25)…20		

88 桧無節集成材で製作する木製のアタッシュケース

★もくもくボードでアタッシュか、カセットBOXのどちらかを選んで作りましょう。
★木工用と複合用と2通りの材料の中から指導法に合ったものを作りましょう。



製作時間 10 時間

■複合教材

複合用もくもくボード

3002 0415　学納価格(10%税込) 3,600（本体価格 3,273）

★スーパーキング特製(14個入) ★製作テキスト付
★製作時間/木工8時間、金工部品加工2時間

品名	セット材料寸法	数量	材質
板材	12×78×600mm/溝切り加工	2	桧無節集成材
蓋・底板	6×260×730mm/2枚取り	1	
仕切板	12×24×210mm	1	
持手おさえ	15×25×100mm/加工済	1	
持手	15×25×100mm/加工済	1	
	4×15×130mm/2枚取り	1	アルミ
脚	φ15×7mm	4	外材
附属部品	バッチン錠(40×25mm・GBメッキ)…2、止め蝶番(30×38mm・GBメッキ)…2、皿木ネジ(φ2.4×13mm・GBメッキ)…8、皿木ネジ(φ3.1×13mm・GBメッキ)…8、皿木ネジ(φ3.5×20mm)…6、新建材釘(N25)…18、バンド(370ℓ×20Wmmゴム)…1、丸木ネジ(φ2.4×10mm・GBメッキ)…4、鉄丸釘(N22)…2		

●金属加工：穴明け、切断等有り
複合教材考案者：東京都内中学校　井口 豊重教諭

製作時間 8 時間

■木工教材

木工用もくもくボード

3002 0066　学納価格(10%税込) 3,600（本体価格 3,273）

★スーパーキング特製(14個入) ★製作テキスト付
★製作時間/8時間(木取り2/部品加工5/組立て1)

品名	セット材料寸法	数量	材質
板材	12×78×600mm/溝切り加工	2	桧無節集成材
蓋・底板	6×260×730mm/2枚取り	1	
仕切板	12×24×210mm	1	
持手おさえ	15×20×76mm/加工済	1	
持手	15×50×120mm/加工済	1	楓
脚	φ15×7mm	4	外材
丸棒・小	φ6×80mm	1	白木
附属部品	バッチン錠(40×25mm・GBメッキ)…2、止め蝶番(30×38mm・GBメッキ)…2、皿木ネジ(φ2.4×13mm・GBメッキ)…8、皿木ネジ(φ3.1×13mm・GBメッキ)…8、皿木ネジ(φ3.5×20mm)…6、新建材釘(N25)…18、バンド(370ℓ×20Wmmゴム)…1、丸木ネジ(φ2.4×10mm・GBメッキ)…4、鉄丸釘(N22)…2		



完成品 もくもくボード用圧着台
5001 0006／学納価格(10%税込) 10,000（本体価格 9,091）

1度に10個圧着可能　(H)75(W)430(D)1000/3組

○使用工具





ミニチュアの家具が製作できます

★引き出しは大・小選んで製作できます



縦引きなし

製作時間 6 時間

素材キット



ミニタンス（桐材）

3002 0581　学納価格（10%税込）2,400（本体価格 2,182）

★スーパーキング特製（12個入）★製作テキスト付
★製作時間/6時間(木取り2/部品加工2/組立て2)

品名	セット材料寸法	数量	材質
天板・底板	12×100×184mm	2	桐集成材
側板	12×100×204mm	2	
棚板	12×100×160mm	2	
背板	6×184×258mm	1	
前板・後板	10×59×162mm	6	
側板	10×59×79.5mm	12	
底板	10×79.5×139mm	3	
附属部品	つまみA(φ15×15)…6、鉄丸釘(N25)…24、鉄丸釘(N16)…10		

★小物入れに便利!!



縦引きなし

製作時間 7 時間

素材キット



ミニクローゼット（桐材）

3002 0582　学納価格（10%税込）2,500（本体価格 2,273）

★スーパーキング特製（18個入）★製作テキスト付
★製作時間/7時間(木取り1/部品加工3/組立て3)

品名	セット材料寸法	数量	材質
天板	12×110×180mm	1	桐集成材
底板	12×110×180mm	1	桐集成材
側板A	12×110×204mm	1	桐集成材
側板B	12×100×204mm	1	桐集成材
しきり板	12×110×204mm	1	桐集成材
棚板	12×110×70mm	2	桐集成材
背板	4×180×228mm	1	桐ベニヤ
ポケット前板	10×59.5×69.5mm/穴加工済	3	桐集成材
ポケット後板	10×59.5×69.5mm	3	桐集成材
ポケット側板	10×59.5×89mm	6	桐集成材
ポケット底板	10×49.5×89mm	3	桐集成材
扉板A	10×20×203mm/穴加工済・溝加工済	1	桐集成材
扉板B	10×20×85.5mm/溝加工済	2	桐集成材
扉板C	10×20×203mm/溝加工済	1	桐集成材
窓板	2×52.5×170mm	1	ペット
附属部品	つまみA(φ15×15)…4、鉄丸釘(N25)…30、鉄丸釘(N16)…8、皿ホネジ(φ2.4×10)ユニクロ…3、丸木ネジ(φ2.4×10GB)…8、マグネットキャッチ…1、丁番(10×25・GBメッキ)…2		

○使用工具



工夫を凝らした、箱作りに挑戦しよう！





※神山商会（大阪）永田氏よりアイデアを提供していただきました。

CD収納BOX

3002 0035　学納価格（10%税込）2,500（本体価格 2,273）

★スーパーキング特製（18個入）★製作テキスト付
★製作時間/7時間(木取り2/部品加工3/組立て2)

品名	セット材料寸法	数量	材質
側板	12×200×350mm/2枚取り	1	桧集成材
棚板	12×146×156mm	1	
底板	12×174×156mm	1	
表板	6×154×160mm	1	
背板	6×180×195mm	1	
サン	15×22×315mm/溝加工済・2枚取り	1	外材
つまみ	φ20×22mm(C=)	1	木製
附属部品	丁番(GBメッキ・25×10)…2、丸木ネジ(φ2.4×10・GBメッキ)…8、鉄丸釘(N22)…16、鉄丸釘(N16)…18		

CD収納BOX用釘穴あけ治具

3002 0039　学納価格（10%税込）1,100（本体価格 1,000）

CDポケット収納BOX用釘穴あけ治具

3002 0040　学納価格（10%税込）1,100（本体価格 1,000）

CDポケット収納BOX

3002 0037　学納価格（10%税込）2,900（本体価格 2,637）

★スーパーキング特製（12個入）★製作テキスト付
★製作時間/8時間(木取り2/部品加工3/組立て3)

品名	セット材料寸法	数量	材質
側板	12×200×480mm/2枚取り	1	桧集成材
棚板A	12×146×156mm	1	
棚板B	12×200×156mm/欠き加工済	1	
底板	12×200×156mm	1	
表板	6×154×160mm	1	
背板	6×180×260mm	1	
サン	15×22×315mm/溝加工済・2本取り	1	外材
前板	12×50×155mm/溝加工済・欠き加工済	1	桧集成材
側板	12×50×410mm/溝加工済・2枚取り	1	
後板	12×50×131mm/溝加工済	1	
底板	4×137×181mm	1	桐ベニヤ
つまみ	φ20×22mm(C=)	2	木製
附属部品	丁番(GBメッキ・25×10)…2、丸木ネジ(φ2.4×10・GBメッキ)…8、鉄丸釘(N22)…32、鉄丸釘(N16)…23		

○使用工具





シャッタースライダー

3002 0021　学納価格（10%税込）2,500（本体価格 2,273）

★スーパーキング特製(20個入)★製作テキスト付
★製作時間/6時間(木取り2/部品加工2/組立て2)

品名	セット材料寸法	数量	材質
板材A	12×170×492mm/溝加工済・2枚取り	1	アガチス集成材
板材B	12×158×176mm	1	
板材C	12×50×360mm/2枚取り	1	
合板1	4×200×240mm	1	桐ベニヤ
合板2	2.5×154×188mm	1	白ベニヤ
シャッター	3×186×286mm	1	エコボード
附属部品	つまみA(白、ボルト付)…1、鉄丸釘(N25)…13、鉄丸釘(N16)…16		

シャッターポケットスライダー

3002 0023　学納価格（10%税込）2,600（本体価格 2,364）

★スーパーキング特製(16個入)★製作テキスト付
★製作時間/7時間(木取り2/部品加工3/組立て2)

品名	セット材料寸法	数量	材質
側板	12×170×492mm/溝加工済・2枚取り	1	アガチス集成材
棚板	12×158×176mm	1	
ぬき板	12×50×176mm	1	
背板	4×200×240mm	1	桐ベニヤ
底板	4×174×200mm	1	
しきり板	2.5×154×188mm	1	白ベニヤ
シャッター	3×186×286mm	1	エコボード
引出前板・後板	12×50×175mm/溝加工済	2	アガチス材
引出側板	12×50×290mm/溝加工済・2枚取り	1	
引出底板	2.5×140×157mm	1	白ベニヤ
つまみC	φ20×22mm(C=)	1	木製
附属部品	プラつまみA(白、ボルト付)…1 鉄丸釘(N25)…10、鉄丸釘(N16)…27		

シャッタースライダー用釘穴あけ治具

3002 0089　学納価格（10%税込）800（本体価格 728）

シャッターポケットスライダー用釘穴あけ治具

3002 0090　学納価格（10%税込）1,100（本体価格 1,000）

○使用工具



素材キット



角材を使ったイス作りに挑戦しよう！

★お気に入りの材料と形の腰掛をチョイスして製作しよう。
★4種類全てホゾ有り、ホゾ無しどちらも製作できます。



折りたたみ腰掛(A)

0502 0028　学納価格(10%税込) 2,400 (本体価格 2,182)

製作時間 7時間　E 8　16 M

★開隆堂準拠(16個入) ★製作テキスト付
★製作時間/7時間(木取り2/部品加工3/組立て2)

品名	セット材料寸法	数量	材質
脚	20×30×415mm	4	イエローポプラ材
横木A・B	20×30×315mm	2	
ヌキA	10×30×275mm	1	
ヌキA'	20×30×275mm	1	
ヌキB	10×30×235mm	1	
ヌキB'	20×30×235mm	1	
座布	405×295mm	1	ナイロン
附属部品	椅子紙(φ10)…20、ナット(M8)…2、ボルト(M8×55)…2、ワッシャー(M8×t1)…6、皿木ネジ(φ2.7×25)…4、鉄丸釘(N25)…8		

素材キット



★座板に8種類の樹木を使用しています。



NEW折りたたみ腰掛(B)

0502 0025　学納価格(10%税込) 2,400 (本体価格 2,182)

製作時間 8時間　PL B　A　10　16 M

★スーパーキング特製(16個入) ★製作テキスト付
★製作時間/8時間(木取り2/部品加工4/組立て2)
●材料/①タモ集成材、②ケバンズ、③ベルボック、④メンピサン、⑤杉、⑥アガチス、⑪ニヤトー、⑫イエローポプラ(木口に材質を番号で表示)

品名	セット材料寸法	数量	材質
脚	15×25×310mm	4	栓材
横木	15×25×430mm/2本取り	2	
ヌキ	15×25×160mm	1	
ヌキ	10×30×260mm	2	
座板	10×30×260mm	8	各種
丸棒	φ24×89mm	1	白木
附属部品	ボルト(M6×25)…4、ナット(M6)…6 ボルト(M6×40)…2、鉄丸釘(N25)…42		

素材キット





折りたたみ腰掛(B)栓材

0502 0022　学納価格(10%税込) 2,200 (本体価格 2,000)

製作時間 8時間　PL B　A　10　16 M

★スーパーキング特製(16個入) ★製作テキスト付
★製作時間/8時間(木取り2/部品加工4/組立て2)

品名	セット材料寸法	数量	材質
脚	15×25×310mm	4	栓材
横木	15×25×430mm	2	
ヌキ	15×25×160mm	1	
座板・ヌキ	10×30×260mm	10	
丸棒	φ24×89mm	1	白木
附属部品	ボルト(M6×25)…4、ナット(M6)…6 ボルト(M6×40)…2、鉄丸釘(N25)…42		

素材キット





大型腰掛(F)

0502 0012　学納価格(10%税込) 2,700 (本体価格 2,455)

製作時間 8時間　PL B　A　10　6　16 O

★スーパーキング特製(9個入) ★製作テキスト付
★製作時間/8時間(木取り2/部品加工4/組立て2)

品名	セット材料寸法	数量	材質
脚A	20×30×710mm/溝加工済	2	イエローポプラ材
脚B	20×30×455mm	2	
座板受け	20×30×410mm/2本取り	1	
座板受け	20×30×300mm	2	
ヌキA・C	10×30×580mm/2本取り	1	
ヌキA'	10×30×260mm	1	
ヌキB	20×30×260mm	1	
背板	10×60×330mm	1	
座板	10×50×330mm	5	
附属部品	鉄丸釘(N25)…42、ボルト(M6×45)…6、ナット(M6)…6、ワッシャー(M6×t1)…8		

素材キット



○使用工具

さしがね　のこぎり　かんな　げんのう　やすり　接着剤　ペーパー　ドライバー

イス作りは正確な部品加工が学習できます

PL B　A　B　10　7.8　1.6　L

製作時間 8時間





クラフトチェアー(イエローポプラ材)

0502 0084　学納価格(10%税込) 2,600 (本体価格 2,364)

★スーパーキング特製(12個入) ★製作テキスト付 (4種類)
★製作時間/8時間(木取り2/部品加工4/組立て2)

セット材料寸法	数量	材質
20×30×610mm	2	イエローポプラ材
20×30×410mm	2	
10×30×420mm	1	
20×30×520mm	1	
20×30×330mm	1	
10×30×290mm	9	
φ30×89mm	1	白木
ストッパー(t1.2×30×55mm/加工済)	2	軟鋼
軸棒(φ6×160mm)	1	
附属部品/鉄丸釘(N25)…45、ダボ(φ8×50)…4、皿ボルト(M6×16)…4、ボルト(M6×35)…4、ボルト(M6×45)…2、ナット(M6)…8		

●4タイプの椅子が製作できるよう、角材6本、短い平板10枚、丸棒1本を組み合わせています。
●ストッパーが付いているので頑丈です。





素材キット



ストッパー部



★座板に集成材(2枚)を使用していますから、製作が容易で加工時間も大幅に短縮出来ます。



コントラスト折りたたみ腰掛(B)

0502 0026　学納価格(10%税込) 2,400 (本体価格 2,182)

★スーパーキング特製(20個入) ★製作テキスト付
★製作時間/6時間(木取り1/部品加工3/組立て2)

品名	セット材料寸法	数量	材質
脚	15×25×310mm	4	栓材
ヌキ	10×30×410mm/2枚取り	1	
横木	15×25×430mm/2本取り	2	
座板	10×120×250mm	2	コントラスト集成材
丸棒	φ24×89mm	1	白木
附属部品	ボルト(M6×25)…4、ボルト(M6×40)…2 ナット(M6)…6、鉄丸釘(N25)…21		



素材キット



腰掛

0502 0040　学納価格(10%税込) 3,600 (本体価格 3,273)

★スーパーキング特製(6個入) ★製作テキスト付
★製作時間/10時間(木取り2/部品加工5/組立て3)

品名	セット材料寸法	数量	材質
脚	40×40×400mm	4	イエローポプラ材
ヌキ	20×30×260mm	2	
マクバ	20×40×228mm	4	
ツナギ	20×30×260mm	1	
座板(中)	20×100×300mm/穴明済	1	
座板(左,右)	20×100×610mm	1	
附属部品	皿木ネジ(φ4.1×38)…14 鉄丸釘(N25)…5		

●腰掛、脚立、置き台など色々な事に利用できるマルチ腰掛です。
●ほぞ組加工の練習には最適です。

素材キット



○使用工具　10　4.5　3　1.6 M

さしがね　のこぎり　かんな　げんのう　やすり　接着剤　ペーパー　ドライバー

アウトドアで活躍する作品が製作できます

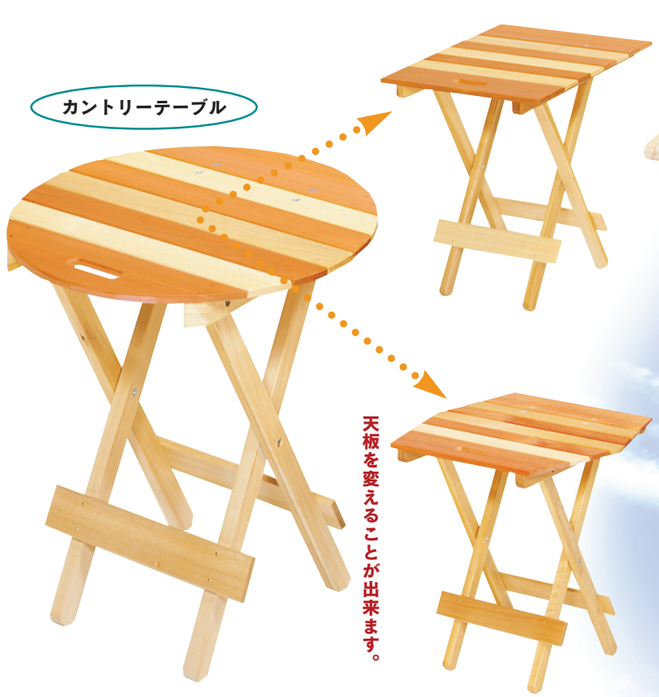

素材キット



製作時間 9時間

出来上がりサイズ(D)474(W)474(H)500

カントリーテーブル

0502 0081　学納価格(10%税込) 3,400（本体価格 3,091）

★スーパーキング特製(9個入) ★製作テキスト付
★製作時間/9時間(木取り2/部品加工5/組立て2)

品名	セット材料寸法	数量	材質
脚 A・B	20×30×570mm	4	
天板受	20×30×480mm	2	イエローポプラ材
ヌキA・B	10×50×330mm	2	
天板A・B	10×103×410mm/穴あけ加工済(Aのみ)	2	アガチス材
天板C・D	10×50×460mm	2	イエローポプラ材
天板E	10×50×480mm	2	アガチス材
天板F	10×50×490mm	1	イエローポプラ材
軸棒	φ6×230mm	1	軟鋼
ストッパー	1.2×30×55mm/加工済	2	
PLシール	———	1	紙
附属部品	ボルト(ナベ頭M6×35)…4、ボルト(皿頭M6×16)…4、六角ナット(M6)…8、ワッシャー(M6×t1)…4、鉄丸釘(N25)…42		

★相がき加工法が理解できます。



出来上がりサイズ/(D)250(W)250(H)250

ファンシーBOX

0502 0038　学納価格(10%税込) 2,850（本体価格 2,591）

★スーパーキング特製(26個入) ★製作テキスト付
★製作時間/10時間(木取り2/部品加工5/組立て3)

品名	セット材料寸法	数量	材質
脚	15×25×350mm	4	
横木A	20×20×260mm	2	イエローポプラ材
横木B	20×20×228mm	2	
布袋	180×160×175mm	1	ナイロン
附属部品	ボルト(M6×25)…2、ナット(M6)…2、ワッシャー(M6×t1)…2、鉄丸釘(N19)…18		

製作時間 10時間

素材キット



実用性が高いふみ台製作にチャレンジ！

★特殊止め金具で丈夫さ抜群です！
★別途仕上げ加工済板もあり、短時間での製作に役立ちます。

止め金具のふみ板の下穴のみ、ふみ板の穴位置がずれても取り付けられるよう各穴の大きさを径1m/m大きくしました。

製作時間 8時間



●ほぞ組、欠き落としどちらでもできます。
●本、新聞なども収納でき脚立にもなります。

発展応用作品例


（ふみ板のボルト穴位置決め）
◆ふみ板穴明治具


（脚角度のけびき）
◆斜め切りけがき治具


（ボルト穴の位置決め）
◆ボルト穴印づけ治具

素材キット



ステッピーラック(丸棒・布無し)

0502 0046　学納価格(10%税込) 3,400（本体価格 3,091）

●材料/イエローポプラ
※材料寸法・附属品は05020045ステッピーラックと同じ。

ステッピーラック(丸棒・布付き)

0502 0045　学納価格(10%税込) 3,900（本体価格 3,546）

★スーパーキング特製(9個入) ★製作テキスト付
★製作時間/8時間(木取り2/部品加工4/組立て2)

品名	セット材料寸法	数量	材質
ふみ板	15×90×305mm	2	
脚	20×40×490mm	4	イエローポプラ材
ヌキ	20×40×310mm	2	
ラック布	520×260mm	1	ナイロン
丸棒	φ15×310mm	2	白木
附属部品	ネカクAボルト(M6×30)…8、ボルト(M6×25皿㊦)…8、六角ナット(M6)…16、スプリングワッシャー(M6)…16、特殊止め金具(軟鋼、加工済)…2ヶ1組、皿木ネジ(φ3.5×32)…8		

ステッピーラック斜め切り、ボルト穴あけ治具

0502 0037　学納価格(10%税込) 600（本体価格 546）

ステッピーラックふみ板穴あけ治具

0502 0039　学納価格(10%税込) 1,600（本体価格 1,455）

★説明書付　治具(H)26×(W)180×(L)310 ……1
鉄丸釘(N50) ……3

ステッピーラックステップ板

0502 0050　学納価格(10%税込) 400（本体価格 364）

ステップ板(15×90×260mm・同材質)……2
皿木ネジ(φ3.5×32) ……8
★製作テキスト付

○使用工具



㊟欠きおとし加工の場合は10mm角のみは使用しません。
㊟ほぞ加工の場合はドリルφ3.5・φ3は使用しません。
㊟ステッピーラック（布なし）の場合は板ギリ（φ16）は使用しません。

12ミリ厚 ラジアタパイン集成材のスマホ&タブレットスタンド

導入材として実用的なタブレットスタンドを作ろう！



製作時間 3時間

縦置き&平置き　2ウェイで使用できます

かんたんタブレットスタンド

3002 0290　学納価格(10%税込) 900（本体価格 819）

★スーパーキング特製(40ケ入) ★製作テキスト付
★製作時間/3時間(木取1、部品加工1、組立1)

品　名	セット材料寸法	数量	材質
板　材	12×200×322mm（加工済）	1	ラジアタパイン集成材
丸　棒	φ10×20	4	白木
附属部品	鉄丸釘(N22)…3		

素材キット



セットにするとお得です。

かんたんタブレットスタンド 導入教材　3002 0291
他の本教材とセットで　学納価格 (10%税込) 800（本体価格 728）

○使用工具　のこぎり　げんのう　やすり　ペーパー　1.5　S

短時間で製作できるよう、のこびき用の溝や丸棒の穴などあらかじめ加工してあります



製作時間 3時間

かんたんモバイルスタンド

3002 0285　学納価格(10%税込) 500（本体価格 455）

★スーパーキング特製(160ケ入) ★製作テキスト付
★製作時間/3時間(木取1、部品加工1、組立1)

品　名	セット材料寸法	数量	材質
板　材	12×80×222mm（溝、穴加工）	1	ラジアタパイン集成材
丸　棒	φ8×25	2	白木
附属部品	鉄丸釘(N22)…2		

素材キット



セットにするとお得です。

かんたんモバイルスタンド 導入教材　3002 0286
他の本教材とセットで　学納価格 (10%税込) 400（本体価格 364）

○使用工具　のこぎり　げんのう　やすり　ペーパー　1.5　S

10ミリ厚 パイン横集成材の導入教材



新提案！

けがき線と釘穴位置がプリントされています

製作時間 3時間

マジカル本立て

3002 0119　学納価格(10%税込) 600（本体価格 546）

★スーパーキング特製(100ケ入) ★製作テキスト付
★製作時間/3時間(木取1、部品加工1、組立1)

品　名	セット材料寸法	数量	材質
板　材　A	10×100×320mm	1	ラジアタパイン集成材
附属部品	鉄丸釘(N19)…3、極細ビス(N19)…3		

セットにするとお得です。

マジカル本立て 導入教材　3002 0120
他の本教材とセットで　学納価格 (10%税込) 500（本体価格 455）

けがき線と釘穴位置がプリントされています！



○使用工具　のこぎり　げんのう　やすり　ペーパー　1.5　S

時間をかけずにかんたんに事前学習ができます



製作時間 3時間

今年のおすすめ商品です

本題材を製作する前に採用することで木工の基本が練習できます

かんたん木工練習キット

3002 0283　学納価格(10%税込) 500（本体価格 455）

★スーパーキング特製(60個入) ★製作テキスト付
★製作時間/3時間(木取り1/部品加工1/組立1)

品　名	セット材料寸法	数量	材質
板　材　A	10×70×200mm	2	パイン集成材
板　材　B	10×80×80mm	1	パイン集成材
附　属　部　品	鉄丸釘(N22)…16		

素材キット



セットにするとお得です。

かんたん木工練習キット 導入教材　3002 0284
他の本教材とセットで　学納価格 (10%税込) 400（本体価格 364）

○使用工具　さしがね　のこぎり　げんのう　やすり　接着剤　ペーパー　1.3　S

12ミリ厚 アローカリア ムク板の導入教材

本題材に入る前にものづくりの基本が学習できる！

製作時間 3 時間



キッズ

3002 0274　学納価格（10%税込）500（本体価格 455）

★スーパーキング特製（100個入）★製作テキスト付
★製作時間/3時間（木取り1/部品加工1/組立て1）

品　名	セット材料寸法	数量	材　質
板　材　A	12×50×340mm	1	アローカリア
板　材　B	12×15×230mm	1	アローカリア
附属部品	鉄丸釘(N25)…16		

素材キット



セットにするとお得です。

キッズ　3002 0276
他の本教材とセットで　学納価格（10%税込）400（本体価格 364）

○使用工具



アローカリアってどんな木材？

アローカリアはオーストラリアで植林されている樹木で、アガチスに似ています。
節がなく、強度があり、加工性にも優れています。非常に木目が細かく塗装にも適した特性を持っています。
大規模なスケールの人工林で植林されているため、長期にわたり供給継続が可能です。また、厳格な環境管理下で育てられていることから、地球に優しい木材と言えます。

かんたんに製作できるスマホスタンドが導入教材で新登場！



※対象機種は巾83ミリ、厚み9ミリまでのスマホになります。
※底部にスピーカーが付いている機種は、スピーカー効果も得られます。
※底部の中心に差込がある機種は、スマホを充電しながら立てられます。

製作時間 3 時間

素材キット



かんたん スマホスタンド

3002 0269　学納価格（10%税込）600（本体価格 546）

★スーパーキング特製（60個入）★製作テキスト付
★製作時間/3時間（木取り1/部品加工1/組立て1）

品　名	セット材料寸法	数量	材　質
板　材　A	15×80×214mm（加工有）	1	ラジアタパイン集成材
板　材　B	15×30×164mm	1	パイン材
板　材　C	3×60×105mm（加工有）	1	MOF
附属部品	鉄丸釘(N25…8、N16…4)		

○使用工具



12ミリ厚 桧 ムク板の導入教材



製作時間 4 時間

素材キット



チャレンジャー

3002 0278　学納価格（10%税込）650（本体価格 591）

★スーパーキング特製（100個入）★製作テキスト付
★製作時間/4時間（木取り1/部品加工2/組立て1）

品　名	セット材料寸法	数量	材　質
板　材　A	12×50×235mm	2	桧材
板　材　B	12×20×260mm	1	桧材
板　材　C	12×20×290mm	1	桧材
附属部品	スクリュー釘(N22)…24		

セットにするとお得です。

チャレンジャー　3002 0280
他の本教材とセットで　学納価格（10%税込）500（本体価格 455）

○使用工具



地球にやさしいマイ箸が簡単に製作できます

★ペーパーでこするだけで、簡単に色鮮やかなお箸が製作できます。

製作時間 1 時間



かんたんぬりばしキット（黒）

3002 0266　学納価格（10%税込）800（本体価格 728）

かんたんぬりばしキット（赤）

3002 0267　学納価格（10%税込）800（本体価格 728）

品 名	セット材料寸法	数量	材 質
はし	1膳分　22.5cm	1	マラス材
付属部品	耐水ペーパー（＃180)…2		

素材キット

このキットは、はしの形状に仕上がっています。素材に色の異なるうるしを塗り重ねていますので、ペーパーで磨くことで色鮮やかなお箸に仕上がります。



○使用工具　ペーパー

★素材を活かしたはしづくりのキットです。



かんたんはしキット

3002 0268　学納価格（10%税込）600（本体価格 546）

品 名	セット材料寸法	数量	材 質
はし	1膳分　23cm	1	マラス材
付属部品	ペーパー（＃80)…1、（＃180)…1、（＃400)…1		

素材キット

このキットは、はしの形状に仕上がっています。
ペーパーで磨いて自分なりの形に仕上げて下さい。



○使用工具　ペーパー

製作時間 2 時間

桧の角材からはしづくりに挑戦しよう！

かんな練習はし製作治具

★かんな削りの学習が、はしを製作することで、意欲をもって取組めます。
★角材を治具の溝にはめ込み、かんな削りをすれば、はしの原形となる四角錐が簡単に製作できます。
★かんなの大きさが違っても、簡単に設定替ができます。



かんな練習はし製作治具

3002 0260　学納価格（10%税込）4,200（本体価格 3,819）

★かんな…64～79ミリ幅まで使用可能
★素材…8～10ミリ角、長さ250ミリまでの角材
★手引書付



テクニカルUP鉋（替刃式）55mm

5510 0066　学納価格（10%税込）5,300（本体価格 4,818）

★かんなをセット

●かんなを治具の中心におき、かんなガイドではさみ、ガイドをネジで固定する。

★素材をはめ込みかんな削り



●素材を手順に従い2本の溝にはめ込み、かんな削りをする。

★四角錐の完成



●四面かんな削りを終えると四角錐が完成。完成後ペーパーで形を整える。

かんな練習はし製作キット

★かんな練習はし製作治具を使ってはし作りをしよう。

製作時間 3 時間



※はしおきも治具にはめ込んで、かんな削りできます。

●素材は角材です。上記の「かんな練習はし製作治具」を使ってはしの形状に削って下さい。

かんな練習はし製作キット

3002 0261　学納価格（10%税込）450（本体価格 410）

★製作時間/3時間

品 名	セット材料寸法	数 量	材質
はし素材	9.5×9.5×235mm	1膳分（2本）	桧
はしおき素材	10×25×50mm（片面素材）	1	桧
ペーパー	75×50mm（＃180）	2	
ペーパー	75×50mm（＃240）	1	

●仕上げにサラダ油やエゴマ油を塗れば、簡単につや出しができます。

素材キット



○使用工具　ペーパー

短時間で製作可能な本格的フォトスタンドです

★溝加工済なので、簡単に本格的なフォトスタンドが製作できます。
★台座やストッパーの形を変えればオリジナル作品も製作できます。



素材キット



製作時間 3時間

かんたんフォトスタンド

3002 0448　学納価格(10%税込) 1,000（本体価格 910）

★スーパーキング特製(40個入) ★製作テキスト付
★製作時間/3時間(部品加工2/組立て1)

品名	セット材料寸法	数量	材質
板材 A	15×20×390mm(段加工済)	1	アローカリア
板材 B	15×20×117mm(段加工済)	2	アローカリア
板材 C	15×100×180mm	1	アローカリア
コルク合板	3.5×117×153mm	1	コルク・ラワン
ベット材	2×117×153mm	1	ベット
附属部品	トンボ…4、皿木ねじ(φ2.1×10)…4、鉄丸釘(N25)…4		

○使用工具



さしがね　のこぎり　げんのう　やすり　接着剤　ペーパー

底板の高さが2段階で調整できるティッシュケース



製作時間 4時間

ダブルティッシュケース

3002 0237　学納価格(10%税込) 1,000（本体価格 910）

★スーパーキング特製(40個入) ★製作テキスト付
★製作時間/4時間(木取り1/部品加工2/組立て1)

品名	セット材料寸法	数量	材質
板材 A	10×85×550mm/2枚取溝加工済	1	桐集成材
板材 B	10×85×120mm/溝加工済	1	桐集成材
板材 C	10×50×120mm	1	桐集成材
板材 D	10×70×550mm/2枚取	1	桐集成材
板材 E	15×15×245mm	2	桐集成材
板材 F	2.3×126×262mm	1	ラワンベニヤ
付属部品	仮釘(N22)…22、鉄丸釘(N10)…6		

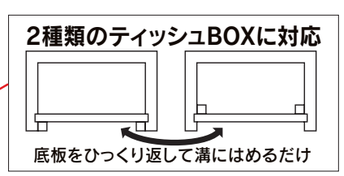

素材キット



ダブルティッシュケース 学習指導のポイント
鋸引き、鉋かけ、穴あけ加工と基本的な作業学習ができます。
厚み50ミリ、65ミリのティッシュBOXが収納できます。

○使用工具



さしがね　のこぎり　かんな　糸のこ　げんのう　やすり　接着剤　ペーパー

おもりが入った実用的なテープカッターが製作できます

★かたちを工夫することでオリジナルのテープカッターが製作できます。



※テープはキットの中に含まれておりません

製作時間 4時間

テープカッター

3002 0238　学納価格(10%税込) 1,000（本体価格 910）

★スーパーキング特製(40個入) ★製作テキスト付
★製作時間/4時間(木取り1/部品加工2/組立て1)

品名	セット材料寸法	数量	材質
板材 A	15×77×382mm/2本取溝加工済	1	バイン集成材
板材 B	12×60×77mm	1	バイン集成材
板材 C	12×30×70mm	1	バイン集成材
板材 D	20×60×60mm	1	バイン集成材
芯棒	φ6×50mm	1	外材
底板	3×60×200mm	1	椹ベニヤ
おもり	6×50×175mm	1	軟鋼
附属部品	カッター刃…1、丸木ネジ(2.7×10)…1、ワッシャー(M3)…1、ゴムスポンジ…4、鉄丸釘(N25)…8、(N16)…4		

素材キット



○使用工具



さしがね　のこぎり　かんな　糸のこ　げんのう　やすり　接着剤　ペーパー　ドライバー(+0)

シナ材だから、ステンシルや彫刻もできる！

★鋸びきだけでなく蝶番とりつけ等、ものづくりの基礎がつまったキットです。



製作時間 4時間

ペンシルケース

3002 0239　学納価格(10%税込) 1,000（本体価格 910）

★スーパーキング特製(60個入) ★製作テキスト付
★製作時間/4時間(木取り1/部品加工2/組立て1)

品名	セット材料寸法	数量	材質
板材 A	10×85×200mm	2	椹材
板材 B	10×50×175mm	1	椹材
板材 C	4×85×220mm	1	椹ベニヤ
付属部品	蝶番(10×25)…2、木ネジ(2.4×10)…8、鉄丸釘(N19)…14、(N25)…8、マジックテープ(10×25)…1		

素材キット



○使用工具



さしがね　のこぎり　かんな　げんのう　やすり　接着剤　ペーパー　ドライバー(+0)

本題材に入る前にちょうどいい導入教材です



なべしき

3002 0008　学納価格（10%税込）800（本体価格 728）

★東書準拠（180個入）★製作テキスト付
★製作時間/3時間（木取り1/部品加工1/組立て1）

品　名	セット材料寸法	数量	材　質
枠	12×20×280mm/2枚取り	2	桧
皿 受 け	12×15×210mm/2枚取り	1	
陶　板	5×98×98mm	1	タイル
附属部品	鉄丸釘(N19)…4、鉄丸釘(N25)…8		

素材キット

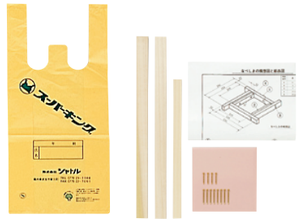

○使用工具





ペンシル&レターラック

1501 0405　学納価格（10%税込）1,000（本体価格 910）

★スーパーキング特製（36個入）★製作テキスト付
★製作時間/5時間（木取り1/部品加工2/組立て2）

品　名	セット材料寸法	数量	材　質
板　材　A	10×65×400mm	2	桐集成材
板　材　B	10×30×400mm/溝加工済	2	桐集成材
板　材　C	10×120×230mm	1	桐集成材
板　材　D	2×85×195mm	1	ベット
附属部品	蝶番（25×10GB）…2、丸木ネジ（2.4×10GB）…8、鉄丸釘(N19)…12		

素材キット



○使用工具



導入教材を採用することで、木工の基礎が学習できます。

★かわいいペンシルケースです。



筆箱

3002 0033　学納価格（10%税込）900（本体価格 819）

★スーパーキング特製（100個入）★製作テキスト付
★製作時間/5時間（部品加工4/組立て1）

品　名	セット材料寸法	数量	材　質
側板A・B・C	10×30×315mm/2枚取り・溝加工済	2	アガチス材
底　板	4×70×270mm	1	桧ベニヤ
蓋　板	2×54×232mm　イエロー	1	塩ビ板
附属部品	つまみ(φ15×7)…1、仮釘(N22)…10		

素材キット



○使用工具





かんたん砂時計 ブルー

3002 0253　学納価格（10%税込）900（本体価格 819）

★スーパーキング特製（100個入）★製作テキスト付
★製作時間/3時間（木取り、部品加工2/組立て1）

品　名	セット材料寸法	数量	材　質
板　材　A	10×50×123mm（溝、穴加工済）	1	アローカリア材
板　材　B	10×50×100mm	2	アローカリア材
附属部品	砂時計…1、スポンジ…2、輪ゴム…2		

かんたん砂時計 ピンク

3002 0254　学納価格（10%税込）900（本体価格 819）

★スーパーキング特製（100個入）★製作テキスト付
★製作時間/3時間（木取り、部品加工2/組立て1）

品　名	セット材料寸法	数量	材　質
板　材　A	10×50×123mm（溝、穴加工済）	1	アローカリア材
板　材　B	10×50×100mm	2	アローカリア材
附属部品	砂時計…1、スポンジ…2、輪ゴム…2		

素材キット



○使用工具



角材、丸棒、ベニヤ、間伐丸太

角材



丸棒



イエローポプラ角材

品番	仕上寸法	学納価格
3501 0034	30×30×1000mm	1,050
3501 0038	20×30×1000mm	750

ニャトー角材

品番	仕上寸法	学納価格
3501 0024	40×40×1000mm	1,900

ヨーロッパビーチ角材

品番	仕上寸法	学納価格
2510 0034	30×30×1000mm	1,050

・角材、白木丸棒は別寸法も承ります。
・受注後生産の為、納期に余裕をもって注文願います。
・白木丸棒の樹種は都度変更になります。

白木丸棒

品番	寸法	学納価格
1501 0081	φ30×900mm	680
1501 0082	φ24×900mm	550
1501 0083	φ15×900mm	300
1501 0085	φ12×900mm	280
1501 0087	φ10×900mm	210
1501 0088	φ8×900mm	180
1501 0084	φ6×900mm	170
1501 0091	φ5×900mm	130
1501 0092	φ3×900mm	120

ベニヤ



化粧ベニヤ



MDF



柾 ベニヤ

準両面

品番	寸法	学納価格
1501 0231	4×450×600mm	850
1501 0232	4×300×450mm	480
1501 0233	4×225×300mm	300

ラワンベニヤ

品番	寸法	学納価格
1501 0221	2.3×450×600mm	480
1501 0222	2.3×300×450mm	250
1501 0223	2.3×225×300mm	140

化粧ベニヤ

※黒・白・木目調でご注文下さい。

品番	寸法	学納価格
1501 0211	2.3×450×600mm	900
1501 0212	2.3×300×450mm	580
1501 0213	2.3×225×300mm	380

MDF

品番	寸法	学納価格
1501 0261	3×450×600mm	450
1501 0262	3×300×450mm	250
1501 0263	3×225×300mm	150

＊ベニヤは別寸法も承ります。
＊御注文の際はベニヤの種類も御連絡下さい。
・受注後生産の為、納期に余裕をもって注文願います。

コルクベニヤ

品番	寸法	学納価格
1501 0242	3.5×450×600mm	1,700
1501 0243	3.5×300×450mm	980

間伐丸太



●カット寸法も対応できますので、ご相談下さい。
●時期や天候によっては、割れなどの欠点が入りますことをご了解ください。
●皮付丸太につきましても対応させて頂きますが、虫が入ることがあることをご了解下さい。～春先は比較的虫が入ることが少ないです～

桧間伐丸太材(皮なし背割入)

★スーパーキング特製　★手引書付

品 名	セット材料寸法	学納価格
3003 0001	直径約100～φ130×1000mm	3,100

樹脂素材、金属素材





★受注生産の為、1週間ほど納期がかかります。

ペット板

ペット・プラスチック材
2mm厚み/透明

品番	寸 法	学納価格
1502 0101	2×200×200	530
1502 0104	2×150×300	530
1502 0105	2×200×300	600
1502 0102	2×300×300	700

特長
◆アクリル材より衝撃に強い。
◆塩ビやアクリルに比べて帯電による埃を寄せつけにくい素材です。

アクリル材

2mm厚み/グリーン

品番	寸 法	学納価格
1502 0131	2×200×300	920
1502 0132	2×300×300	1,300

2mm厚み/レッド

品番	寸 法	学納価格
1502 0141	2×200×300	920
1502 0142	2×300×300	1,300

アルミ板

アルミ板
0.5mm

品番	寸 法	学納価格
1502 0333	0.5×200×300	530
1502 0334	0.5×300×300	750

アルミ丸棒

φ6mm

品番	寸 法	学納価格
1502 0481	φ6×200	260
1502 0482	φ6×300	320
1502 0483	φ6×400	370

黄銅丸棒

φ6mm

品番	寸 法	学納価格
1502 0541	φ6×200	400
1502 0542	φ6×350	500
1502 0543	φ6×400	550

●樹脂、金属素材は別寸法も承ります。
●受注後生産の為、納期に余裕をもって注文願います。

熱線折り曲げ機

◆ニクロム線コイルを使用していますので、楽に曲げることが出来、熱も拡散しないので、指定寸法通りに曲げられます。(長さ300mmまで折り曲げが出来ます)
◆ヒューズを安全装置として使用していますので、安心して使用出来ます。



熱線折り曲げ機(100V用)

品番	学納価格
3002 0405	15,000

使 用 方 法

1

保護紙の上に折り曲げ線をけがく。

2

ニクロム線上に材料をのせてラインを合わせて人肌熱さを感じたら当て木を当てて折り曲げる。

3

折り曲げた材料の内、外に当て木を20秒当てて固定する。

作品に塗装をして仕上げよう！

蜜ロウワックス



〈使用法と注意〉
◆ウエスなどで刷り込み薄く塗り広げて下さい。
30分～1時間で乾燥します。
◆ワックス塗膜は徐々に薄くなりますので、
用途によって適時塗り直して下さい。
◆木目やキズに入って白く残る事がありますので、なるべく薄く塗り広げてください。

蜜ロウワックス

品番	容量	塗布面積	学納価格
6650 0003	10g	0.38m²/1回塗	440
6650 0004	400g	15m²/1回塗	1,925

無臭柿渋



無臭柿渋

品番	容量	塗布面積	学納価格
6650 0011	500ml	5m²/1回塗	1,650
6650 0012	1ℓ	10m²/1回塗	2,860
6650 0013	2ℓ	20m²/1回塗	5,280


ラック刷毛

ラック刷毛

中国の山羊の毛を使用し、穂先は柔かい。筋かい刷毛はしばりめが銅線を使用しているため、穂先の毛がしっかりおさえられて抜けない点がすぐれ、又耐久性にすぐれている。

品番	規格	学納価格
6606 0004	ラック刷毛(30mm)	380
6606 0002	ラック刷毛(40mm)	420
6606 0003	ラック刷毛(50mm)	550

水性塗料

F★★★★ アクリル系エマルション塗料



水性ニス

木目を生かして、着色とつや出しが同時にできます。

水性ニス

容量	塗布面積	学納価格
0.7ℓ	5m²/2回塗	2,695
4ℓ	27m²/2回塗	9,988

全6色

	透明クリヤー	メープル	チーク	オールナット	マホガニー	けやき
0.7ℓ	6601 0043	6601 0003	6601 0013	6601 0033	6601 0023	6601 0053
4ℓ	6601 0042	6601 0002	6601 0012	6601 0032	6601 0022	6601 0052

★16ℓ入もあります。（納期7日）
※水で希釈できます。



水性ウレタンニス

塗膜が硬く保護効果も高いです。

水性ウレタンニス

品番	容量	塗布面積	学納価格
6607 0022	4ℓ	26m²/2回塗	11,770

※水で希釈できます。



つやだしニス

水彩えのぐやポスターカラーの上にも塗れます。

水溶性つやだしニス

品番	容量	塗布面積	学納価格
6604 0001	1ℓ	7.5m²/2回塗	3,575
6604 0002	4ℓ	30m²/2回塗	12,463

★16ℓ入もあります。（納期7日）

うすめ液（つや出しニス用）

品番	容量	学納価格
6604 0004	300ml	990
6604 0005	0.7ℓ	1,870

時間を掛けずに簡単に仕上げができるカラーワックス

オールドウッドワックス

木に塗りこむだけで、味のある古材のような仕上がりに
ソフトタイプのアンティーク調ワックス



オールドウッドワックス


ラスティックパイン


チーク


チューダーオーク


ホワイト

オールドウッドワックス

品番	カラー	容量	学納価格
6660 0001	ラスティックパイン	350ml	3,960
6660 0002	チーク	350ml	3,960
6660 0003	チューダーオーク	350ml	3,960
6660 0004	ホワイト	350ml	3,960

ペーストニス



カラーバリエーション


クリヤー


チーク


オーク


ウォルナット


エボニー

ホワイト


塗装イメージ

ペーストニス

品番	カラー	容量	学納価格
6630 0051	クリヤー	160g	1,870
6630 0052	チーク	160g	1,870
6630 0053	オーク	160g	1,870
6630 0054	ウォルナット	160g	1,870
6630 0055	エボニー	160g	1,870
6630 0056	ホワイト	160g	1,870

ブライワックス



ブライワックス

ブライワックス

BRIWAX

品番	カラー	容量	学納価格
6630 0031	アンティークブラウン	370g	4,180
6630 0033	ミディアムブラウン	370g	4,180
6630 0034	ヤコビーン	370g	4,180

塗り面積（一度塗：4㎡）（トルエン・フリー）


アンティークブラウン


ミディアムブラウン


ヤコビーン

正確にのこぎりびきをして、部品加工の精度を上げよう！

新しいタイプの替刃式のこぎりが登場



替刃式のこぎりの5大特徴!

1.ゴムグリップが付いており、すべりにくい!
2.ゴムグリップの位置に合わせて正確な位置を持ってのこびきができる!
3.のこ刃が厚くなっていて、初級者でもブレずにのこびきがしやすい!!
4.カバーに入れたまま、刃と柄の脱着ができるため安全!
5.刃と柄の接合部は、取替えを繰り返してもブレにくい構造になっています。

替刃式両刃のこぎり

品番	規格	学納価格
5510 0006	210mm	3,000

替刃式両刃のこぎり　替刃

品番	規格	学納価格
5510 0007	210mm	1,900

のこぎりの横引きが正確にできる『のこびきガイド』

きれいに切断できるので、木口面の処理もラクラク！

広はば切断ガイド



使用例



広はば切断ガイド
3002 0201　学納価格(10%税込) 1,500 (本体価格 1,364)

広はばガイド取替板(5枚入)
3002 0204　学納価格(10%税込) 300 (本体価格 273)

取替板	2×30×170mm	ベット

細はば切断ガイド



使用例



板はばが30～60mmの材を切断する場合、はさみ込むことができます。

細はば切断ガイド
3002 0202　学納価格(10%税込) 1,700 (本体価格 1,546)

細はばガイド取替板(5枚入)
3002 0207　学納価格(10%税込) 200 (本体価格 182)

取替板	2×55×70mm	ベット

角度付切断ガイド



使用例



30°、45°、60°の角度で切断する場合に使用できます。
簡単に角度設定ができます。

角度付切断ガイド
3002 0203　学納価格(10%税込) 2,200 (本体価格 2,000)

角度付ガイド取替板(5枚入)
3002 0208　学納価格(10%税込) 300 (本体価格 273)

取替板	2×30×170mm	ベット

使いやすい大工道具を使えば、製作もしやすくなります

シンプル構造で使いやすいのこぎり
先端部にアールが付いているので、横引きするとき引っかかりにくい!





シンプル両刃のこぎり

品番	規格	学納価格
5510 0020	180mm	1,900
5510 0021	210mm	2,100

指導がしやすいように、平面と曲面が確認できる親切設計の両口げんのう





ラベル付きげんのう

品番	規格	学納価格
5510 0011	185g	1,200

手に持って作業ができるサンドペーパーでコバやコグチも簡単に仕上げよう!



スタンダードサンダー

品番	規格	学納価格
5510 0410	#80、#120、#240ペーパー付	1,200

スタンダードサンダー　替えペーパー

品番	規格	学納価格
5510 0411	#80	200
5510 0412	#120	200
5510 0413	#240	200

シンプルな個人用の木工具セット



木工具セット
5510 0068　学納価格(10%税込) 8,500 (本体価格 7,727)

セット内容
両刃のこぎり(210mm)、角箱屋金槌(φ21mm)
曲尺(100×300mm)、四ツ目キリ
紙やすりセット、収納ケース(45×120×620mm)

紙ペーパーと接着剤のセット



消耗品セット
1012 0745　学納価格(10%税込) 190 (本体価格 173)

セット内容
紙ペーパーA4 1/4サイズ#80、#180、#240…各1枚
接着剤(10g入)…1

① テックソー（替刃式）　230㎜



③ テックソー（替刃式）　210㎜



⑤ 両刃鋸　210㎜



⑥ ミニ鋸（クラフト用）　150㎜



⑦ 糸のこ刃（大あさり付）　12本入



⑧ 糸のこ刃（スリ目）　12本入



⑨ 糸のこ刃（ラセン状）　12本入





着脱がかんたんなローレット式。ローレットと金具で刃をしっかりと押さえるので、ゆるまず、ガタつきません。

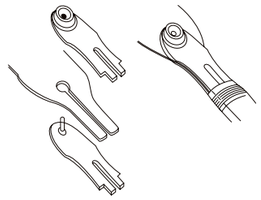

⑩ 釘抜



⑪ 両口げんのう　225g



⑫ 木槌　φ36



	品番	品　名	規　格	学納価格
①	5510 0053	テックソー	替刃式230mm	2,800
②	5510 0054	テックソー替刃	230mm	1,850
③	5510 0058	テックソー	替刃式210mm	2,780
④	5510 0059	テックソー替刃	210mm	1,740
⑤	5510 0002	両刃鋸　利五郎	210mm	2,800
⑥	1012 0612	ミニ鋸（クラフト用）	150mm	1,700
⑦	1012 0614	糸のこ刃（大あさり付）12本入り	木工、プラスチック、薄手アルミ	750
⑧	1012 0615	糸のこ刃（スリ目）12本入り	鉄板、真鍮板	750
⑨	1012 0616	糸のこ刃（ラセン状）12本入り	木工、プラスチック、薄手アルミ	1,600
⑩	5510 0070	釘抜	200mm	1,800
⑪	5510 0009	両口げんのう	225g	1,140
⑫	5510 0012	木槌	φ36	800

補助材料 工作道具

① テクニカルup 鉋（替刃式）　55㎜



⑦ アクリルカッター



③ さしがね（黒）



⑧ 四ッ目キリ



④ さしがね（白）



⑨ つぼキリ



※数量限定品

⑤ 万能ヤスリ



⑩ 筋毛引



※数量限定品

⑥ クラフトナイフ



⑪ 道具袋（ポケット付）



	品番	品　名	規　格	学納価格
①	5510 0066	テクニカルUP鉋替刃式	55mm	5,300
②	5510 0067	テクニカルUP鉋替刃	19.5×47mm	600
③	5510 0013	さしがね（黒）	300×150mm	680
④	5510 0014	さしがね（白）	300×150mm	850
⑤	5510 0047	万能ヤスリ	200mm（荒目・中目）	2,480
⑤	5510 0032	万能ヤスリ	200mm（中目・細目）	2,662
⑥	1012 0617	クラフトナイフ	S型	595
⑦	1012 0611	アクリルカッター	P-11	720

	品番	品　名	規　格	学納価格
⑧	5510 0008	四ツ目キリ	中	450
⑨	5510 0036	つぼキリ	6mm	520
⑩	5510 0015	筋毛引	木製	930
⑪	5510 0018	道具袋（ポケット付）	90×230×340mm	2,300

★希望工具のセット組みも承ります。

補助材料 工作道具

各種部品等

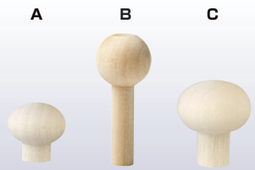

木製つまみ



トンボ
(木ネジ付き)



止め蝶番
(木ネジ付き)

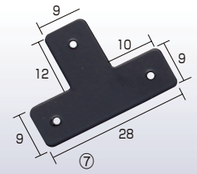

T字金具
(メッキ釘付き)



ぱっちん錠
(木ネジ付き)

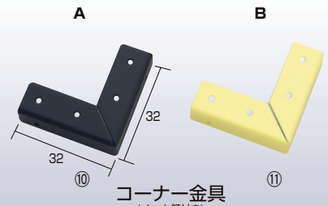

コーナー金具
(メッキ釘付き)



ゴム足
(木ネジ付き)



マグネットキャッチ
(木ネジ付き)



キャスター



持ち手
(トラス 小ネジ付き)



持ち手/プラスチック
(木ネジ付き)

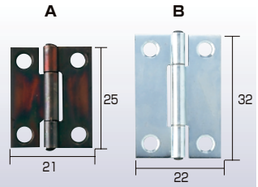

蝶番
(木ネジ付き)

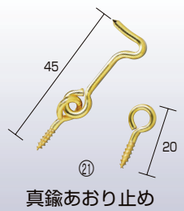

真鍮あおり止め


㉒ おしゃれ 蝶番


㉓ タイコ鋲　㉔ 椅子鋲

附属部品の規格・価格・使用例

	品番	品　名	単位	規　格	備　考	(●)	学納価格	カタログ	(使用例)
①	1012 0701	木製つまみA	1	φ15×15	—		70	P89	ミニタンス
②	1012 0702	木製つまみB	1	φ15×35	—		90	P11	スマホラック
③	1012 0703	木製つまみC	1	φ20×22	—		78		
④	1012 0704	トンボ	1		皿 GB 2.1×10	(1)	35		
⑤	1012 0721	止め蝶番A	1	30×38 GB メッキ	皿 GB 3.1×13	(4)	195	P88	もくもくボード
⑥	1012 0723	止め蝶番B	1	30×10 GBメッキ	ナベタッピング GB 3×10	(4)	190	P84	トレジャーボックス
⑦	1012 0706	T字金具	1	27×20	メッキ釘N10黒	(3)	60		
⑧	1012 0727	ぱっちん錠A	1	25×25 GBメッキ	丸 GB 2.1×8	(4)	290	P84	トレジャーボックス
⑨	1012 0726	ぱっちん錠B	1	40×25 GBメッキ	皿 GB 2.4×13	(4)	550	P88	もくもくボード
⑩	1012 0705	コーナー金具(黒)	1	32×10	鉄丸釘(N10)	(6)	110		
⑪	1012 0741	コーナー金具(黄)	1	32×10	鉄丸釘(N10)	(6)	110		
⑫	1012 0708	ゴム足	1	φ13×5	丸 ユニクロ 2.7×13	(1)	75		
⑬	1012 0707	マグネットキャッチ	1		皿 ユニクロ 2.4×10	(3)	180	P89	ミニクローゼット
⑭	1012 0716	キャスター(固定型)	1	GR-25N	皿 ユニクロ 3.1×13	(2)	160		
⑮	1012 0717	キャスター(自在型)	1	G-25N	皿 ユニクロ 3.1×13	(4)	185		
⑯	1012 0322	持ち手	1		トラス小ねじ 4×16	(2)	130		
⑰	1012 0709	持ち手プラスチックA 黒	1		丸 ユニクロ 3.1×13	(2)	150		
⑱	1012 0710	持ち手プラスチックB 白	1		丸 ユニクロ 3.1×13	(2)	150	P84	トレジャーボックス
⑲	1012 0722	蝶番A	1	25×10 GB	丸 GB 2.4×10	(4)	100		
⑳	1012 0725	蝶番B	1	32×11 ユニクロ	皿 ユニクロ 2.4×10	(4)	130		
㉑	1012 0713	真鍮あおり止め	1	32mm	—		70		
㉒	1012 0728	おしゃれ蝶番	1	20×30 GB	丸 GB 2.4×10	(4)	160	P69	ウッディーアドベンチャー
㉓	1004 0003	タイコ鋲	10	φ13mm 黒	—		65		
㉔	1004 0004	椅子鋲	10	φ10mm 緑	—		50	P91	折りたたみ腰掛A

※木ねじが要らない場合には、注文の際にお伝え下さい。

各種部品、消耗品等



① ピカール ※数量限定品



②



③ 木工用ボンド



④



⑥ ボンドG17


⑦ 回転盤


⑧ 三角吊り環



⑨ ⑩ プラつまみ


⑪ テープカッター 刃


⑫ ダボ


⑭ アクリルパイプ


⑮ 不織布研磨材


⑯ 紙ペーパー ⑰


⑱ ⑲ ⑳ 耐水ペーパー



㉑ ㉒ ㉓ ㉔ サンディングペーパー（布）



㉕ ㉖ ㉗ ㉘ サンディングペーパー（紙）

附属部品の規格・価格・使用例

	品番	品　名	単位	規　格	備考	(●)	学納価格	カタログ	(使用例)
①	1012 0435	ピカール	1	300㎖	金属、真ちゅう磨		800		
②	1012 0399	木工用ボンド	1	180g	—		420		
③	1012 0400	木工用ボンド	1	500g	—		830		
④	1012 0401	木工用ボンド	1	1kg	—		880		
⑥	1012 0431	ボンドG17	1	20㎖	ゴム、皮革、金属		220		
⑦	1012 0371	回転盤	1	75×75×8	丸 ユニクロ 2.4×10	(8)	580		
⑧	1012 0251	三角吊り環	1	25×15	丸 ユニクロ 2.7×10	(1)	40		
⑨	1012 0742	プラつまみA	1	φ18×24 黒	トラスボルトφ4×28	(1)	220		
⑩	1012 0743	プラつまみB	1	φ16×22 白	トラスボルトφ4×16	(1)	120	P90	スライダー
⑪	1012 0711	テープカッター刃	1	20×28	—		100	P102	テープカッター
⑫	1012 0020	ダボ	10	φ8×50	長さ30、40もあります		70		
⑬	1012 0005	ダボ	10	φ6×30	—		60		
⑭	1502 0702	アクリルパイプ	1	φ14×330	—		420	P72	マジカルボードB
⑮	1012 0408	不織布研磨材	1		150×115		190		
⑯	1012 0402	紙ペーパー	1	#180	140×115		35		
⑰	1012 0407	紙ペーパー	1	#240	140×115		35		
⑱	1012 0416	耐水ペーパー	1	#400	230×280		110		
⑲	1012 0417	耐水ペーパー	1	#600	230×280		110		
⑳	1012 0418	耐水ペーパー	1	#1000	230×280		130		
㉑	1012 0403	サンディングペーパー	1	#60	100×915		960		NCA (布) 木工、金工共使用できます
㉒	1012 0409	サンディングペーパー	1	#80	100×915		960		NCA (布) 〃
㉓	1012 0404	サンディングペーパー	1	#120	100×915		960		NCA (布) 〃
㉔	1012 0405	サンディングペーパー	1	#180	100×915		960		NCA (布) 〃
㉕	1012 0425	サンディングペーパー	1	#60	100×915		700		KOVAX (紙) 木工用
㉖	1012 0426	サンディングペーパー	1	#80	100×915		700		KOVAX (紙) 〃
㉗	1012 0427	サンディングペーパー	1	#100	100×915		700		KOVAX (紙) 〃
㉘	1012 0428	サンディングペーパー	1	#120	100×915		700		KOVAX (紙) 〃

ドリル類

二段ギリA～Eは六角レンチがつきます。下記の使用工具を各製品の箇所にマークで表示してありますので、製作に際し必要な工具を参照下さい。



★板ギリは限定商品です。数量をご確認下さい。（代用品として先三角ショートビットがあります）

先三角ショートビット





ショートビットは先ネジタイプと先三角タイプがあります。
先ネジタイプはネジの回転力を利用してドリルが入っていくのですが、くい込む力が大きいため、初めての方には注意が必要です。
先三角タイプは押した分だけドリルが入っていくため、初めての方にも安全に使用していただく事ができ、おすすめです。

二段ギリ(座掘用) ○内のA～Iがドリルの規格を表示

二段ギリ(皿ビス用) ○内のB,D,Eがドリルの規格を表示

板ギリ ○内の数字が板ギリの規格を表示

角ノミ ○内の数字が角ノミの規格を表示

ドリル ○内の数字がドリルの規格を表示

面取りカッター ○内の数字がカッターの規格を表示

二段ギリ、板ギリ、角のみ、ドリル、面取りカッター

二段ギリ、板ギリは限定商品です。数量をご確認下さい。

品番	品名	学納価格
1010 0020	二段ギリ(座掘用) A(12×6.3mm)	2,100
1010 0080	〃(〃) I(16×8mm)	5,000
1010 0030	〃(皿ビス用) B(12×6.3mm)	2,100
1010 0035	〃(〃) D(10.5×4mm)	4,000
1010 0040	〃(〃) E (9×3mm)	4,000
1010 0410	面取りカッター (8mm)	3,500
1010 0420	〃 (12mm)	4,800
1010 0255	板ギリ (28mm)	1,500
1010 0240	〃 (25mm)	1,400
1010 0220	〃 (22mm)	1,200
1010 0215	〃 (20mm)	1,200
1010 0211	〃 (18mm)	1,200
1010 0219	〃 (14mm)	1,200
1010 0180	〃 (12mm)	1,200
1010 0160	〃 (10mm)	1,000
1010 0310	角のみ (14mm)	19,000
1010 0300	〃 (10mm)	17,000

ドリル

品番	寸 法	学納価格
1010 0602	12mm	3,800
1010 0603	11mm	3,250
1010 0641	10.5mm	3,100
1010 0604	10mm	2,700
1010 0605	9mm	2,300
1010 0606	8.5mm	2,300
1010 0607	8.2mm	2,300
1010 0608	8mm	1,900
1010 0609	7.8mm	1,900
1010 0610	7.5mm	1,900
1010 0613	6.3mm	1,500
1010 0612	6.2mm	1,500
1010 0614	6mm	1,300
1010 0615	5.5mm	1,000
1010 0616	5.2mm	1,000
1010 0617	5mm	850
1010 0618	4.5mm	800
1010 0619	4mm	650
1010 0620	3.8mm	650

品番	寸 法	学納価格
1010 0621	3.5mm	650
1010 0623	3.2mm	650
1010 0624	3mm	580
1010 0625	2.7mm	580
1010 0626	2.5mm	580
1010 0627	2.4mm	580
1010 0628	2mm	580
1010 0633	1.8mm	550
1010 0629	1.6mm	550
1010 0630	1.5mm	550
1010 0631	1.3mm	550
1010 0632	1.2mm	550

品番	品 名	学納価格
5510 0061	六角レンチ(4mm)	50
5510 0062	六角レンチ(6mm)	80
1010 0715	先三角ショートビット(15mm)	1,450
1010 0716	先三角ショートビット(16mm)	1,650
1010 0718	先三角ショートビット(18mm)	1,650
1010 0720	先三角ショートビット(20mm)	1,950

※納期が5日ほどかかります。ご確認下さい。

釘、木ネジ、ビニール袋等





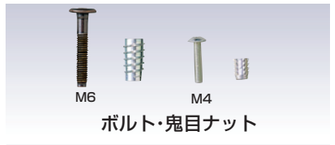





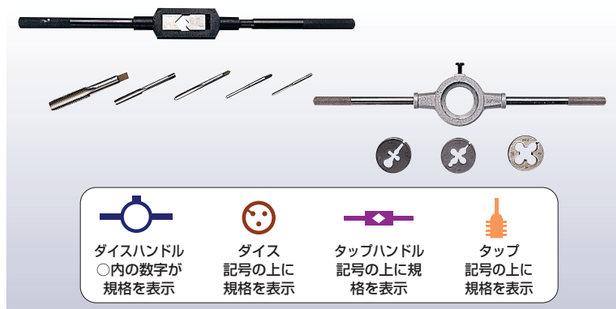



木ねじ

品番	規格	･･･1 丸頭ユニクロ	･･･2 丸頭GB	･･･3 皿頭ユニクロ	･･･4 皿頭GB	受注単位	学納価格
1004 0501～4	2.1× 8	○	○	○		100	290
1004 0601～4	2.1×10			○	○	100	260
1004 0511～4	2.4×10	○	○	○	○	100	280
1004 0521～4	2.4×13		○	○	○	100	330
1004 0531～4	2.7×10	○				100	330
1004 0541～4	2.7×13	○	○		○	100	330
1004 0551～4	2.7×20	○		○		100	330
1004 0561～4	3.1×13	○		○	○	100	340
1004 0571～4	3.5×20	○		○		100	390
1004 0581～4	3.5×25	○		○		100	410
1004 0591～4	3.5×32	○		○		100	550

※ ○は即納、他は受注生産になります。納期をご確認下さい。

ダイス及びタップ工具等

品番	品名		学納価格
1010 0503	タップハンドル	3～10mm	1,850
1010 0502	〃	1～6mm	1,600
1010 0513	タップ	M6	550
1010 0514	〃	M4	500
1010 0512	〃	M3	500
1010 0522	ダイスハンドル	25mm径	1,200
1010 0534	ダイス	(25mm径) M6	1,925
1010 0533	〃	(25mm径) M5	1,925

鬼目ナット・ボルト

品番	品 名	受注単位	学納価格
1005 0813	鬼目ナットM6×20ボルトM6×35	50組	2,600
1005 0814	鬼目ナットM4×10ボルトM4×20	50組	1,200

タッピング、ボルト、小ネジ

品番	頭	メッキ	種類	規格	受注単位	学納価格
1004 0070	ナベ	GB	タッピング	3×10	100	310
1004 0170	ナベ	GB	タッピング	4×30	100	650
1004 0171	皿	ユニクロ	タッピング	4×40	100	650
1005 0801	皿	ユニクロ	ボルト	6×16	100	600
1005 0803	ナベ	ユニクロ	ボルト	6×35	100	850
1005 0804	ナベ	ユニクロ	ボルト	6×40	100	900
1005 0805	ナベ	ユニクロ	ボルト	6×45	100	1,100
1005 0502	皿	ユニクロ	小ネジ	2.3×5	100	210
1005 0503	ナベ	ユニクロ	小ネジ	3×8	100	220

ライトビス

品番	品 名	規格	受注単位	学納価格
1004 0723	ライトビス	30	100	280
1004 0724	ライトビス	40	100	280
1004 0725	ライトビス	50	100	350

※ コーススレッドに比べて木材が割れにくいです

極細ビス

品番	規格	受注単位	入数	学納価格
1004 0051	19ミリ	1箱	1200本	3,500
1004 0052	24ミリ	1箱	1100本	3,500
1004 0053	27ミリ	1箱	1000本	3,500
1004 0054	32ミリ	1箱	900本	3,500

※ げんのうで打てて結合力が強い！

手さげビニール(XO・O・L・M・S)

単品で購入の場合

品番	規格	学納価格
1012 0220	手さげビニール (XO)	70
1012 0210	手さげビニール (O)	60
1012 0200	手さげビニール (L)	50
1012 0199	手さげビニール (M)	45
1012 0198	手さげビニール (S)	40

メッキ釘(丸頭)

品番	寸 法	受注単位	入数(約)	学納価格
1003 0011	N10(黒)	1kg	(9200本)	2,500
1003 0020	N13	1kg	(7200本)	2,800
1003 0025	N16	1kg	(4400本)	2,400
1003 0030	N19	1kg	(3700本)	2,300
1003 0040	N22	1kg	(3200本)	2,300
1003 0050	N25	1kg	(2000本)	2,000
1003 0060	N32	1kg	(1400本)	2,000

メッキ釘(平頭)

品番	寸 法	受注単位	入数(約)	学納価格
1003 0055	N25	1kg	(2000本)	2,300
1003 0065	N32	1kg	(1400本)	2,300

ナット、ワッシャー

品番	品名	メッキ	規格	受注単位	学納価格
1005 0010	ナット	ユニクロ	M3	100	250
1005 0011	ナット	ユニクロ	M4	100	280
1005 0012	ナット	ユニクロ	M5	100	280
1005 0013	ナット	ユニクロ	M6	100	380
1005 0014	ナット	ユニクロ	M8	100	600
1005 0050	袋ナット	ユニクロ	M5	100	700
1005 0052	袋ナット	ユニクロ	M6	100	700
1005 0020	ワッシャー	ユニクロ	M3	100	140
1005 0021	ワッシャー	ユニクロ	M4	100	150
1005 0022	ワッシャー	ユニクロ	M5	100	160
1005 0023	ワッシャー	ユニクロ	M6	100	260
1005 0024	ワッシャー	ユニクロ	M8	100	420

あ
アクリルカッター…… 112
アクリルパイプ…… 114
アクリル材…… 106
アタックワン…… 85
アルミ板…… 106
アルミ丸棒…… 106

い
イージーラック…… 39
板ギリ…… 115
糸のこ刃…… 111
椅子鋲…… 113
イエローポプラ角材…… 105

う
うすめ液（水溶性つやだしニス用）… 107
ウッディーアドベンチャー…… 69
ウッドプライム…… 49

え
MDF …… 105

お
オールドウッドワックス…… 108
黄銅丸棒…… 106
大型腰掛 F…… 91
おしゃれ蝶番…… 113
鬼目ナット・ボルト…… 116
オリジナルデザインキット…… 80
折りたたみ腰掛 A…… 91
折りたたみ腰掛 B(桧材) …… 91

か
回転盤…… 114
替刃式両刃のこぎり…… 109
替刃式両刃のこぎり替刃…… 109
紙ペーパー…… 114
角のみ…… 115
桂材…… 4
カントリーテーブル…… 93
かんたん板材作品集 …… 5
かんたんスマホスタンド…… 98
かんたんタブレットスタンド…… 95
かんたん砂時計…… 104
かんたんティッシュボックス…… 83
かんたんフォトスタンド…… 101
かんたんブックケース…… 83
かんたんはしキット…… 99
かんたんぬりばしキット…… 99
かんたんベーシック NEW …… 9
かんたん木工練習キット…… 10、96
かんたんモバイルスタンド…… 10、95
かんな練習はし製作治具…… 100
かんな練習はし製作キット…… 100

き
キッズ…… 97
木槌…… 111
キリキリくん…… 67
桐集成材…… 4
キャスター / 固定型・自在型…… 113

く
グッドラック…… 59
クラフトチェアー (イエローポプラ材) 92
クラフトナイフ…… 112
釘抜…… 111

け
化粧ベニヤ…… 105

こ
極細ビス…… 116
腰掛…… 92
コーナー金具…… 113
ゴム足…… 113
コルクベニヤ…… 105
コントラスト折りたたみ腰掛 B…… 92
小ねじ…… 116

さ
先三角ショートビット…… 115
さしがね…… 112
サンディングペーパー…… 114
サンデー…… 45
三角吊り環…… 114

し
事前学習段ボール　板材用…… 8
CD 収納ボックス …… 90
CD ポケット収納ボックス …… 90
CD 本立てラック …… 57
CD・MD ラック …… 87
框材…… 3
框ベニヤ…… 105
シャッタースライダー…… 90
シャッターポケットスライダー…… 90
ジョイフル…… 61
消耗品セット NEW …… 4,110
白木丸棒…… 105
シング…… 81
真鍮あおり止め…… 113
シンプルパイン…… 41
シンプル両刃のこぎり…… 110

す
水性ニス…… 107
水性ウレタンニス…… 107
水溶性つやだしニス…… 107
杉無節ジョイント集成材…… 3
杉材…… 3
筋毛引…… 112
スタイリッシュボックス…… 63
スタンダードサンダー…… 110
スタンダードサンダー替えペーパー 110
ステッピーラック…… 94
ステラボード…… 35
スプラインボード…… 64
スプルス集成材…… 3
スプルス創作キット…… 77
スマイルラック…… 21
スマホラック NEW …… 11
スライド式本立て…… 84

せ
設計用紙…… 8
栓材…… 3
せんのすけ…… 65

そ
ソフトストライプ集成材…… 3

た
タイコ鋲…… 113
ダイス…… 116
ダイスハンドル…… 116
耐水ペーパー…… 114
タッピング…… 116
タップ…… 116
タップハンドル…… 116
ダブルティッシュケース…… 101
ダボ…… 114
ダンドリくん…… 25

ち
蝶番 A/B …… 113
チューター１号 …… 37
チューター２号 …… 38
チャレンジャー…… 98
チョイス…… 75

つ
つぼキリ…… 112

て
T 字金具…… 113
テクニカルＵＰかんな替刃式…… 112
テクニカルＵＰかんな替刃…… 112
手さげビニール…… 116
テックソー…… 111
テックソー替刃…… 111
テープカッター…… 102
テープカッター刃…… 114

と
道具袋…… 112
止め蝶番 A/B …… 113
ドリームジャーニー…… 55
ドリル…… 115
トレジャーボックス…… 84
トンボ…… 113

な
ナット…… 116
なべしき…… 103
和 (なごみ) …… 47

に
二段ギリ…… 115
NEW 折りたたみ腰掛 B …… 91
ニャトー角材…… 105

ね
熱線折り曲げ機…… 106

の
のこびきガイド…… 109

は
パインジョイント集成材…… 3
パインスタンダード…… 27
パインスペシャル…… 53
パインセレクション…… 33
パイン柾目集成材…… 3
パインプレミアム…… 29
パッチン錠 A/B …… 113
はやぶさラック…… 19
万能やすり…… 112

ひ
ピカール…… 114
桧無節ジョイント集成材…… 4
桧間伐丸太…… 105
ひのきセレクション…… 31
ヒノキオ…… 73
桧横はぎ集成材…… 4

ふ
ファンシー BOX …… 93
フォトペンスタンド NEW …… 9
複合用もくもくボード…… 88
不織布研磨剤…… 114
筆箱…… 104
ブライワックス…… 108
プラつまみ A/B …… 114
プレホールキット…… 43
フレキシブルスタンド NEW …… 13
プロジェクトボード…… 79

へ
ペット板…… 106
ペーストニス NEW …… 108
ペンシル＆レターラック…… 103
ペンシルケース…… 102

ほ
ボルト…… 116
ボンド　G17 …… 114

ま
マイ・プチ・ガーデン…… 71
マグネットキャッチ…… 113
マジカルボード A…… 23
マジカルボード B…… 72
マジカル本立て…… 10、96
マツゴロウ…… 86
マルチボックス…… 87

み
蜜ロウワックス…… 107
ミニクローゼット…… 89
ミニタンス…… 89
ミニ鋸 （クラフト用） …… 111
ミラクルラック…… 15

む
無臭柿渋…… 107

め
メッキ釘 (丸頭 / 平頭) …… 116
面取りカッター…… 115

も
木材標本…… 4
木ねじ…… 116
木製つまみ A/B/C …… 113
持ち手…… 113
持ち手プラスチック A/B …… 113
木工用ボンド…… 114
木工用もくもくボード…… 88
木工作品図面集…… 7

よ
四ツ目キリ…… 112
ヨーロッパビーチ角材…… 105

ら
ライトビス…… 116
ラジアタパイン集成材…… 3
ラベル付きげんのう…… 110
ラック刷毛…… 107
ラワンベニヤ…… 105

り
両口げんのう…… 111
両刃鋸　利五郎…… 111

ろ
六角レンチ…… 115

わ
わくわくデザインラック…… 51
ワッシャー…… 116

スーパーキング 2026

シャトルホームページ

URL http://www.shuttle-corp.co.jp/



ものづくりにもデジタルの活用

公益社団法人
全国中学校産業教育教材振興協会
（略称　全産協）

公益社団法人　全国中学校産業教育教材振興協会は、産業教育に奉仕するため全国の技術・家庭科に関係する教材・教具メーカー・卸売業者・販売店の総合的な公認団体です。ぜひ、良心のシンボルである全産協マークの当社へご用命下さい。

VEGETABLE OIL INK
CLEAN ENERGY
PRINTED WITH SOY INK
この印刷物は環境にやさしい大豆油インキ及び一部クリーンエネルギーを使用して生産しております。

スーパーキング SUPER KING

代理店

株式会社シャトル
〒915-0801　福井県越前市家久町 87-21-1
TEL (0778)23-1188（代表）
FAX (0778)22-7091
ホームページ　URL http://www.shuttle-corp.co.jp/
E-mail　info@shuttle-corp.co.jp